

Stichtag: 19.11.2019

# 3 Banken Europa Stock-Mix (R) (T)

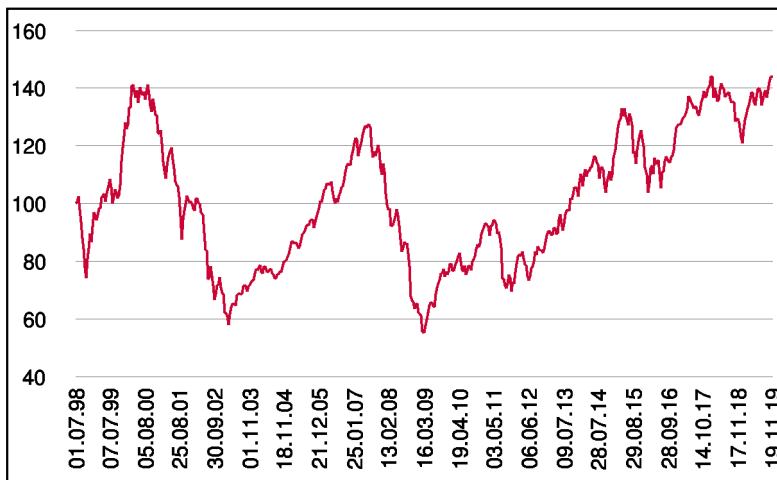
Aktienfonds

1 / 2

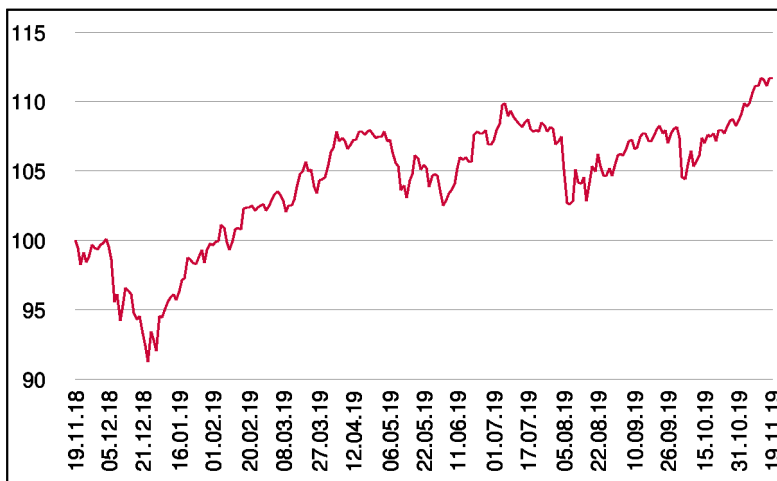
## Fonds-Charakteristik

Der 3 Banken Europa Stock-Mix ist ein Aktienfonds, dem das gesamte europäische Anlageuniversum zur Verfügung steht. Durch eine emotionslose Analyse verschiedener Kennzahlen und basierend auf einer fundamentalen Kapitalanlagephilosophie werden Einzeltitel ausgewählt und in das Portfolio aufgenommen. Zusätzlich wird durch eine Gleichgewichtung auf Länder- und Einzeltitelebene ein mögliches Klumpenrisiko vermieden. Ziel ist es unterbewertete Unternehmen zu finden und entsprechende Ergebnisse für den Anleger zu erzielen.

## Wertentwicklung seit Fondsbeginn (%)



## Wertentwicklung 1 Jahr (%)



## Stammdaten

Fondsstruktur	Thesaurierend
ISIN	AT0000801014
Fondswährung	EUR
Fondsbeginn	01.07.1998
Rechnungsjahrende	15.09.
Depotbank	Bank für Tirol und Vorarlberg AG
Fondsmanagement	3 Banken-Generali
Vertriebszulassung	AT, DE
WKN Deutschland	989378

## Ausschüttung

Ex-Tag	03.12.2018
KEST-Ausschüttung	0,1975 EUR
Zahlbartag	05.12.2018

## Aktuelle Fondsdaten

Errechneter Wert	9,83 EUR
Rücknahmepreis	9,83 EUR
Fondsvermögen in Mio	30,07 EUR

Hinweise zur steuerlichen Behandlung entnehmen Sie unserem aktuellen Rechenschaftsbericht.

## Historische Wertentwicklung (Brutto)

seit Jahresbeginn	22,42%
1 Jahr	11,68%
3 Jahre p.a.	6,82%
5 Jahre p.a.	5,69%
10 Jahre p.a.	6,46%
seit Fondsbeginn p.a.	1,73%

In der Vergangenheit erzielte Erträge lassen keine verlässlichen Rückschlüsse auf die zukünftige Entwicklung eines Fonds zu. Die Performanceberechnung erfolgt durch die Österreichische Kontrollbank AG nach der OeKB-Methode. In der Wertentwicklung sind die beim Kauf anfallenden maximalen Kaufspesen in Höhe von 5,00% sowie kundenspezifische Konto- und Depotgebühren nicht berücksichtigt.

## Risikoeinstufung

Typischerweise geringe Ertragschance			Typischerweise hohe Ertragschance			
geringeres Risiko			hohes Risiko			
1	2	3	4	5	6	7

15 Jahre empfohlene Mindestbehaltdauer

Dieses Dokument wurde ausschließlich zu Informationszwecken erstellt. Die verwendeten Informationen beruhen auf Quellen, die wir als zuverlässig erachten. Eine Garantie für deren Richtigkeit oder Vollständigkeit kann nicht übernommen werden. Die Inhalte sind unverbindlich und stellen keine Empfehlung zum Kauf oder Verkauf von Anteilsscheinen dar. Alleinverbindliche Grundlage für den Kauf von Investmentfondsanteilen sind die Wesentlichen Anlegerinformationen (KID) sowie der jeweilige Prospekt, welche in ihrer aktuellen Fassung in deutscher Sprache unter [www.3bg.at](http://www.3bg.at), sowie den inländischen Zahlstellen des Fonds zur Verfügung stehen.

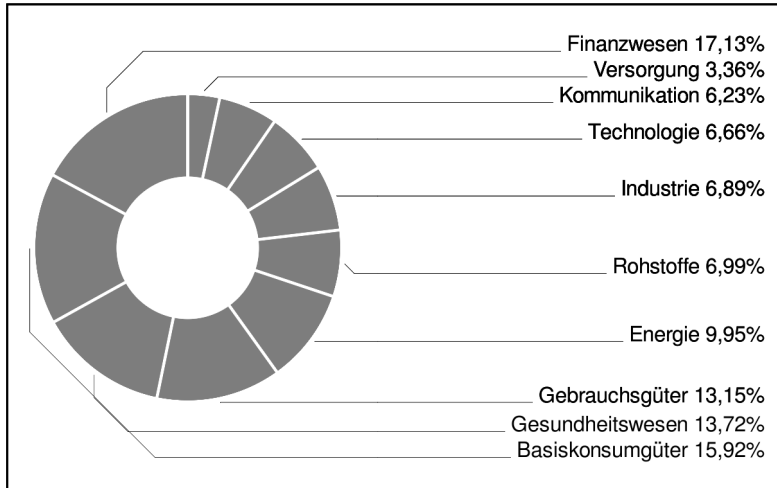
**Das Nettovermögen kann aufgrund der Portfoliozusammensetzung oder der verwendeten Portfoliomanagementtechniken unter Umständen eine erhöhte Volatilität aufweisen.**

# 3 Banken Europa Stock-Mix (R) (T)

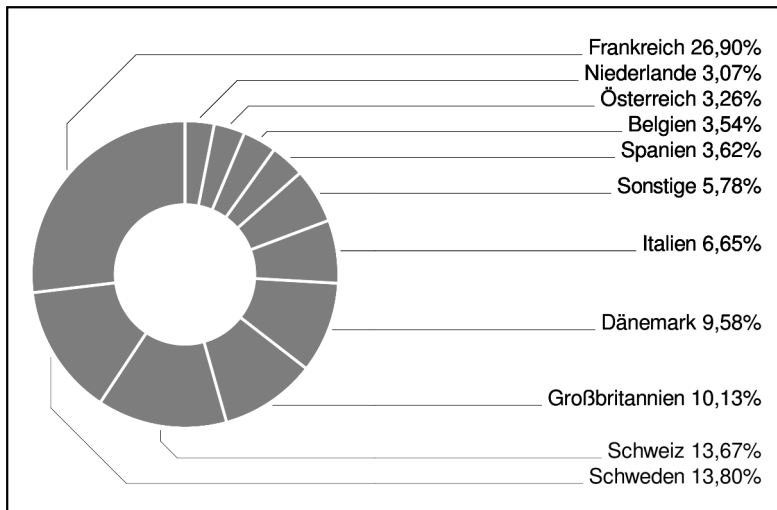
Aktienfonds

2 / 2

## Branchengewichtung



## Ländergewichtung



## Bericht des Fondsmanagements

Im Berichtsmonat Oktober ging die Volatilität an den Aktienmärkten wieder deutlich zurück und befindet sich aktuell auf tiefem Niveau. Die US-Notenbank FED führte wie erwartet eine weitere Zinssenkung um 25 BP durch, die von den Aktienmärkten positiv aufgenommen wurde. Der Zinsschritt wurde als Vorsichtsmaßnahme angesichts bestehender globaler Konjunkturrisiken bezeichnet. Auch Anzeichen auf eine Annäherung der beiden Großmächte China und USA im Handelsstreit wurden von den Anlegern honoriert. In Großbritannien kommt es im Dezember zu Neuwahlen und damit zu einer weiteren Verschiebung des Brexit.

Wie im Vormonat entwickelten sich Basiskonsumgüter negativ. Auch die Energiebranche notierte im Oktober schwach. Die stärksten Sektoren waren die Branchen Immobilien, Nicht-Basiskonsum und Industrietitel.

per November 2019

## Einzeltitle (Top 10)

MONDI PLC	3,59%
GRIFOLS SA INH.	3,59%
ADECCO GROUP AG N. SF 0,1	3,58%
AXA S.A. INH.	3,55%
GBL SA	3,52%
INVESTOR B (FRIA)	3,50%
ESSITY AB B	3,47%
EIFFAGE SA INH.	3,46%
SANOFI SA INHABER	3,45%
ROCHE HLDG AG GEN.	3,45%

in % des Fondsvermögens

## Währungsgewichtung

EUR	53,42%
SEK	13,70%
CHF	13,57%
DKK	9,51%
GBP	6,84%
NOK	2,96%