

Stichtag: 07.08.2020

3 Banken Europa Stock-Mix (R) (T)

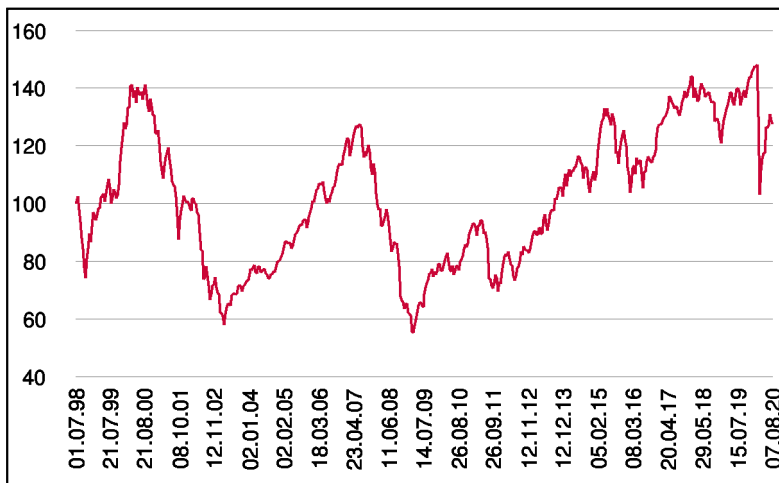
Aktienfonds

1 / 2

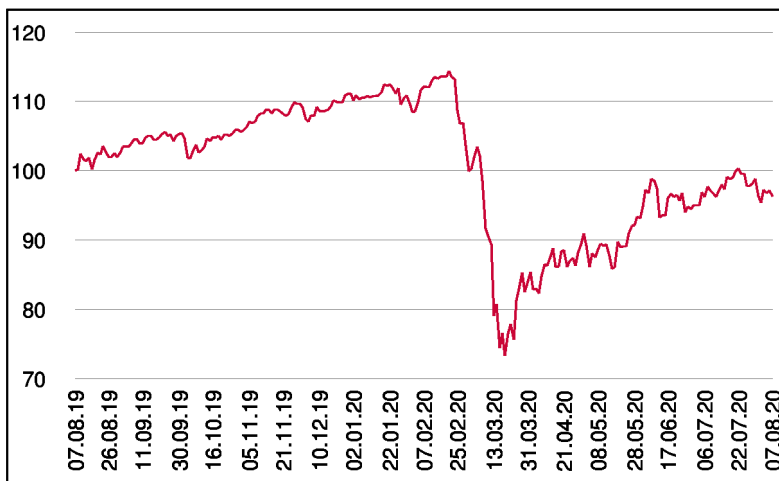
Fonds-Charakteristik

Der 3 Banken Europa Stock-Mix ist ein Aktienfonds, dem das gesamte europäische Anlageuniversum zur Verfügung steht. Durch eine emotionslose Analyse verschiedener Kennzahlen und basierend auf einer fundamentalen Kapitalanlagephilosophie werden Einzeltitel ausgewählt und in das Portfolio aufgenommen. Zusätzlich wird durch eine Gleichgewichtung auf Länder- und Einzeltitelebene ein mögliches Klumpenrisiko vermieden. Ziel ist es unterbewertete Unternehmen zu finden und entsprechende Ergebnisse für den Anleger zu erzielen.

Wertentwicklung seit Fondsbeginn (%)



Wertentwicklung 1 Jahr (%)



Stammdaten

Fondsstruktur	Thesaurierend
ISIN	AT0000801014
Fondswährung	EUR
Fondsbeginn	01.07.1998
Rechnungsjahrende	15.09.
Depotbank	Bank für Tirol und Vorarlberg AG
Fondsmanagement	3 Banken-Generali
Vertriebszulassung	AT, DE
WKN Deutschland	989378

Ausschüttung

Ex-Tag	02.12.2019
KEST-Ausschüttung	0,0000 EUR
Zahlbartag	04.12.2019

Aktuelle Fondsdaten

Errechneter Wert	8,70 EUR
Rücknahmepreis	8,70 EUR
Fondsvermögen in Mio	19,56 EUR

Hinweise zur steuerlichen Behandlung entnehmen Sie unserem aktuellen Rechenschaftsbericht.

Historische Wertentwicklung (Brutto)

seit Jahresbeginn	-13,35%
1 Jahr	-3,65%
3 Jahre p.a.	-1,61%
5 Jahre p.a.	-0,55%
10 Jahre p.a.	4,94%
seit Fondsbeginn p.a.	1,11%

In der Vergangenheit erzielte Erträge lassen keine verlässlichen Rückschlüsse auf die zukünftige Entwicklung eines Fonds zu. Die Performanceberechnung erfolgt durch die Österreichische Kontrollbank AG nach der OeKB-Methode. In der Wertentwicklung sind die beim Kauf anfallenden maximalen Kaufspesen in Höhe von 5,00% sowie kundenspezifische Konto- und Depotgebühren nicht berücksichtigt.

Risikoeinstufung

Typischerweise geringe Ertragschance				Typischerweise hohe Ertragschance		
geringeres Risiko				hohes Risiko		
1	2	3	4	5	6	7

15 Jahre empfohlene Mindestbehaltdauer

Dieses Dokument wurde ausschließlich zu Informationszwecken erstellt. Die verwendeten Informationen beruhen auf Quellen, die wir als zuverlässig erachten. Eine Garantie für deren Richtigkeit oder Vollständigkeit kann nicht übernommen werden. Die Inhalte sind unverbindlich und stellen keine Empfehlung zum Kauf oder Verkauf von Anteilsscheinen dar. Alleinverbindliche Grundlage für den Kauf von Investmentfondsanteilen sind die Wesentlichen Anlegerinformationen (KID) sowie der jeweilige Prospekt, welche in ihrer aktuellen Fassung in deutscher Sprache unter www.3bg.at, sowie den inländischen Zahlstellen des Fonds zur Verfügung stehen.

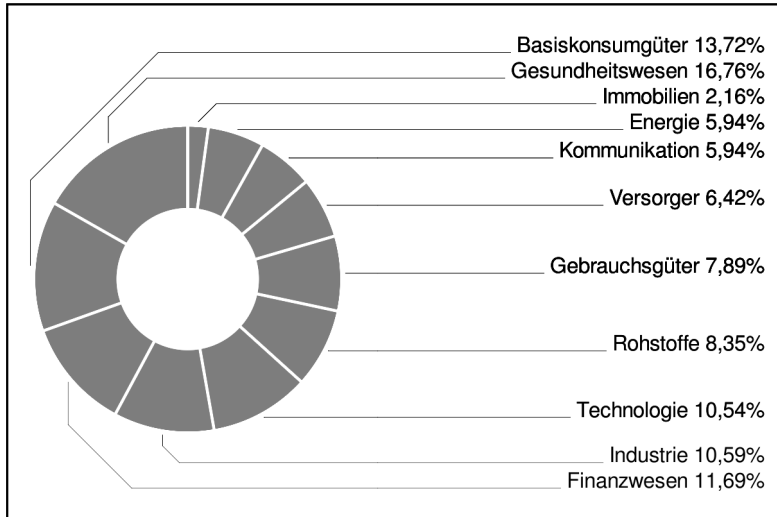
Das Nettovermögen kann aufgrund der Portfoliozusammensetzung oder der verwendeten Portfoliomanagementtechniken unter Umständen eine erhöhte Volatilität aufweisen.

3 Banken Europa Stock-Mix (R) (T)

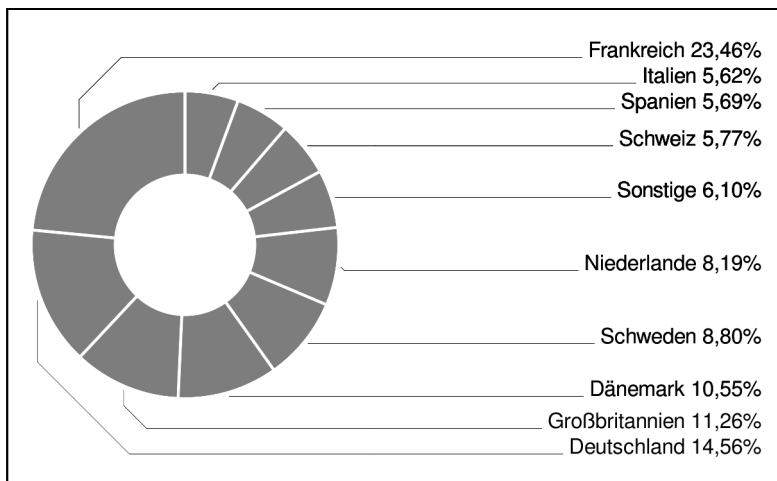
Aktienfonds

2 / 2

Branchengewichtung



Ländergewichtung



Bericht des Fondsmanagements

Im Berichtsmonat Juni ist die Volatilität an den Märkten wieder leicht gestiegen. Dies ist einem Kurseinbruch in der ersten Monatshälfte geschuldet, nachdem die Kurse zuvor deutlich gestiegen sind. Positiv überraschen konnten im Juni die Erstanträge auf Arbeitslosenunterstützung, welche deutlich hinter den Erwartungen blieben. Auch andere Konjunkturindikatoren wurden positiv gedeutet und sorgten auf diese Weise für eine freundliche Grundstimmung am Markt. Getrübt wurden diese Zahlen jedoch von Nachrichten über steigende Corona-Infektionszahlen in vielen Ländern, allen voran die USA und Südamerika. Dies weckte Ängste vor einer zweiten Welle und möglichen Lock-Down-Maßnahmen, welche wieder zu einer Eintrübung der konjunkturellen Stimmung führen könnten. In Summe entwickelte sich der Fonds im Juni leicht positiv. Getrieben wurde diese Performance vom Technologie-, Industrie- und Finanzsektor. Der Gesundheitsbereich und die Energiebranchen entwickelten sich im Juni hingegen nur seitwärts.

per Juli 2020

Einzeltitle (Top 10)

VESTAS WIND SYST. NAM.DK1	2,44%
ERICSSON B (FRIA)	2,40%
DEUTSCHE POST AG NA O.N.	2,27%
ORSTED A/S	2,27%
CAPGEMINI SE INH.	2,21%
SIEMENS AG	2,20%
LINDE PLC	2,19%
ELECTROLUX B	2,18%
SIKA AG	2,18%
INVESTOR B (FRIA)	2,18%

in % des Fondsvermögens

Währungsgewichtung

EUR	65,52%
DKK	10,49%
GBP	9,50%
SEK	8,75%
CHF	5,74%