

Stichtag: 19.01.2021

3 Banken Europa Stock-Mix (R) (T)

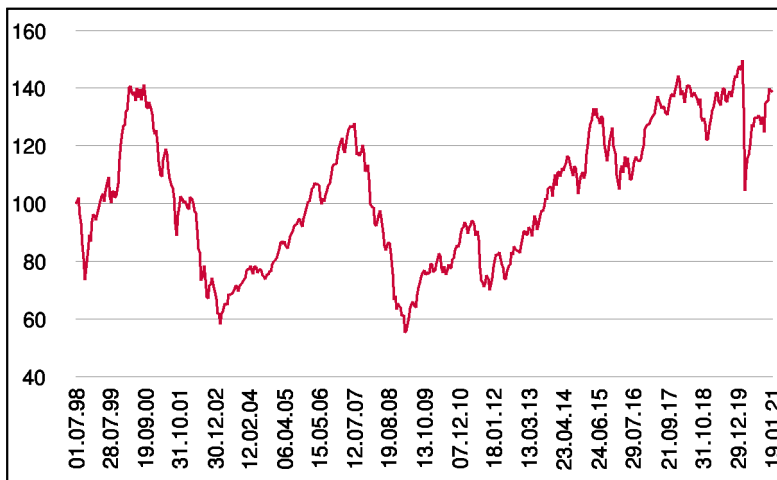
Aktienfonds

1 / 2

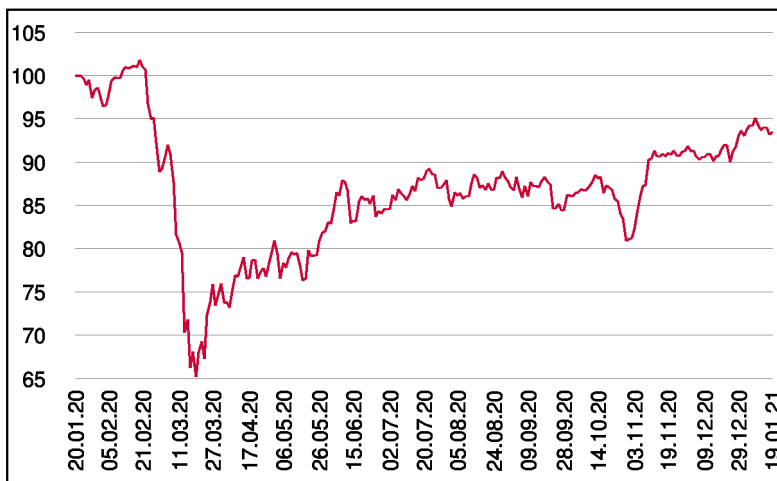
Fonds-Charakteristik

Der 3 Banken Europa Stock-Mix ist ein Aktienfonds, dem das gesamte europäische Anlageuniversum zur Verfügung steht. Durch eine emotionslose Analyse verschiedener Kennzahlen und basierend auf einer fundamentalen Kapitalanlagephilosophie werden Einzeltitel ausgewählt und in das Portfolio aufgenommen. Zusätzlich wird durch eine Gleichgewichtung auf Länder- und Einzeltitelebene ein mögliches Klumpenrisiko vermieden. Ziel ist es unterbewertete Unternehmen zu finden und entsprechende Ergebnisse für den Anleger zu erzielen.

Wertentwicklung seit Fondsbeginn (%)



Wertentwicklung 1 Jahr (%)



Stammdaten

Fondsstruktur	Thesaurierend
ISIN	AT0000801014
Fondswährung	EUR
Fondsbeginn	01.07.1998
Rechnungsjahrende	15.09.
Depotbank	Bank für Tirol und Vorarlberg AG
Fondsmanagement	3 Banken-Generali
Vertriebszulassung	AT, DE
WKN Deutschland	989378

Ausschüttung

Ex-Tag	01.12.2020
KEST-Ausschüttung	0,0000 EUR
Zahlbartag	03.12.2020

Aktuelle Fondsdaten

Errechneter Wert	9,49 EUR
Rücknahmepreis	9,49 EUR
Fondsvermögen in Mio	20,58 EUR

Hinweise zur steuerlichen Behandlung entnehmen Sie unserem aktuellen Rechenschaftsbericht.

Historische Wertentwicklung (Brutto)

seit Jahresbeginn	-0,11%
1 Jahr	-6,50%
3 Jahre p.a.	-1,46%
5 Jahre p.a.	5,37%
10 Jahre p.a.	4,14%
seit Fondsbeginn p.a.	1,48%

In der Vergangenheit erzielte Erträge lassen keine verlässlichen Rückschlüsse auf die zukünftige Entwicklung eines Fonds zu. Die Performanceberechnung erfolgt durch die Österreichische Kontrollbank AG nach der OeKB-Methode. In der Wertentwicklung sind die beim Kauf anfallenden maximalen Kaufspesen in Höhe von 5,00% sowie kundenspezifische Konto- und Depotgebühren nicht berücksichtigt.

Risikoeinstufung

Typischerweise geringe Ertragschance			Typischerweise hohe Ertragschance			
geringeres Risiko			hohes Risiko			
1	2	3	4	5	6	7

15 Jahre empfohlene Mindestbehaltdauer

Dieses Dokument wurde ausschließlich zu Informationszwecken erstellt. Die verwendeten Informationen beruhen auf Quellen, die wir als zuverlässig erachten. Eine Garantie für deren Richtigkeit oder Vollständigkeit kann nicht übernommen werden. Die Inhalte sind unverbindlich und stellen keine Empfehlung zum Kauf oder Verkauf von Anteilsscheinen dar. Alleinverbindliche Grundlage für den Kauf von Investmentfondsanteilen sind die Wesentlichen Anlegerinformationen (KID) sowie der jeweilige Prospekt, welche in ihrer aktuellen Fassung in deutscher Sprache unter www.3bg.at, sowie den inländischen Zahlstellen des Fonds zur Verfügung stehen.

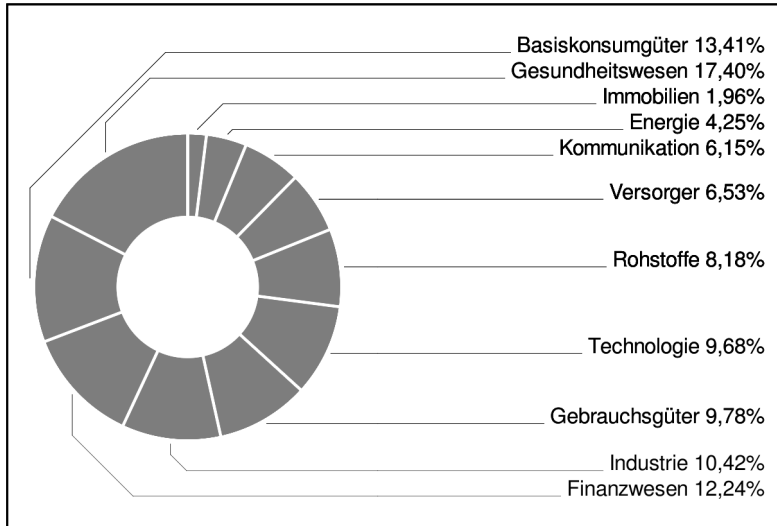
Das Nettovermögen kann aufgrund der Portfoliozusammensetzung oder der verwendeten Portfoliomanagementtechniken unter Umständen eine erhöhte Volatilität aufweisen.

3 Banken Europa Stock-Mix (R) (T)

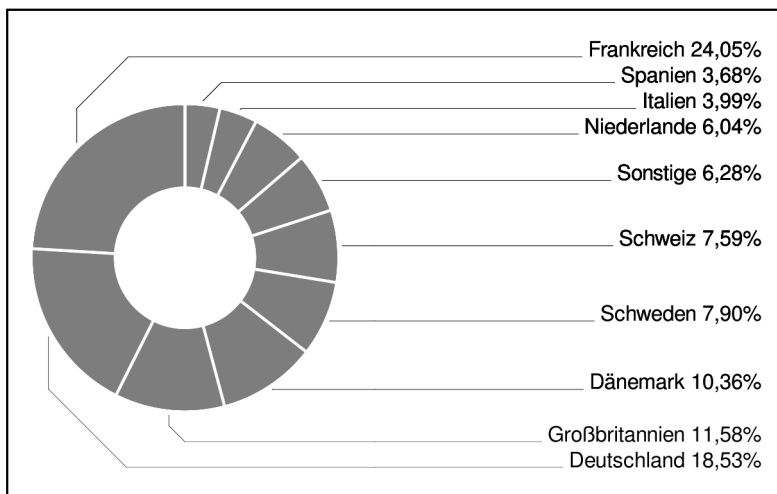
Aktienfonds

2 / 2

Branchengewichtung



Ländergewichtung



Bericht des Fondsmanagements

Im Berichtsmonat Dezember blieb die Volatilität an den internationalen Aktienmärkten auf relativ niedrigen Niveaus. Gleichzeitig erreichten einige Indizes gegen Jahresende neue Höchststände. Mehrere Gründe waren für den versöhnlichen Jahresausklang verantwortlich. Der Beginn der Corona-Impfungen weckt Hoffnungen auf ein Ende der Pandemie im Jahr 2021. Die praktisch in letzter Minute erfolgte Einigung auf einen Brexit-Vertrag zwischen der EU und Großbritannien verhindert einen sog. "Hard Brexit" mit allen damit verbundenen negativen Konsequenzen. Und der scheidende US-Präsident Trump gab seine Blockadehaltung gegen das zwischen Demokraten und Republikanern ausverhandelte Finanzpaket auf und verhinderte so einen partiellen Shut-Down in den USA. All dies weckt zudem die Hoffnung auf eine Erholung der globalen Volkswirtschaften im Jahr 2021. Der Europa-Stock-Mix konnte von diesem Umfeld profitieren und im Dezember zulegen. Dabei wiesen alle Sektoren, bis auf den Telekommunikationssektor, eine positive Entwicklung auf.

per Januar 2021

Einzeltitle (Top 10)

VESTAS WIND SYST. NAM.DK1	2,33%
MONDI PLC	2,26%
ORSTED A/S	2,20%
SIEMENS AG	2,20%
SIEMENS ENERGY AG NA O.N.	2,19%
SCHNEIDER ELEC. INH.	2,19%
LINDE PLC	2,17%
GBL SA	2,14%
INVESTOR B (FRIA)	2,11%
VIVENDI S.A. INH.	2,11%

in % des Fondsvermögens

Währungsgewichtung

EUR	64,74%
DKK	10,28%
GBP	9,62%
SEK	7,84%
CHF	7,53%