

Stichtag: 30.07.2021

3 Banken Europa Stock-Mix (R) (T)

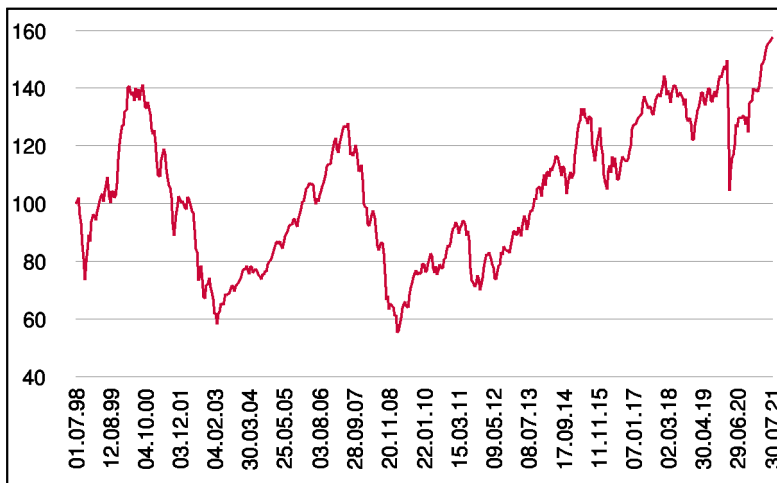
Aktienfonds

1 / 2

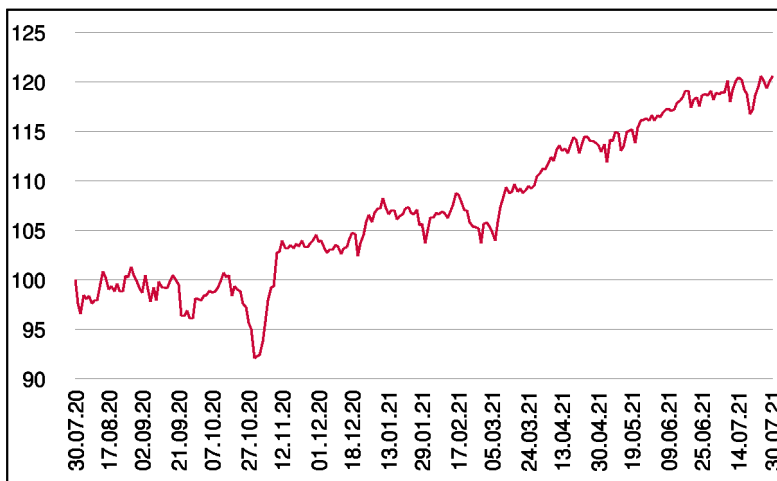
Fonds-Charakteristik

Der 3 Banken Europa Stock-Mix ist ein Aktienfonds, dem das gesamte europäische Anlageuniversum zur Verfügung steht. Durch eine emotionslose Analyse verschiedener Kennzahlen und basierend auf einer fundamentalen Kapitalanlagephilosophie werden Einzeltitel ausgewählt und in das Portfolio aufgenommen. Zusätzlich wird durch eine Gleichgewichtung auf Länder- und Einzeltitelebene ein mögliches Klumpenrisiko vermieden. Ziel ist es unterbewertete Unternehmen zu finden und entsprechende Ergebnisse für den Anleger zu erzielen.

Wertentwicklung seit Fondsbeginn (%)



Wertentwicklung 1 Jahr (%)



Stammdaten

Fondsstruktur	Thesaurierend
ISIN	AT0000801014
Fondswährung	EUR
Fondsbeginn	01.07.1998
Rechnungsjahrende	15.09.
Depotbank	Bank für Tirol und Vorarlberg AG
Fondsmanagement	3 Banken-Generali
Vertriebszulassung	AT, DE
WKN Deutschland	989378

Ausschüttung

Ex-Tag	01.12.2020
KEST-Ausschüttung	0,0000 EUR
Zahlbartag	03.12.2020

Aktuelle Fondsdaten

Errechneter Wert	10,75 EUR
Rücknahmepreis	10,75 EUR
Fondsvermögen in Mio	22,64 EUR

Hinweise zur steuerlichen Behandlung entnehmen Sie unserem aktuellen Rechenschaftsbericht.

Historische Wertentwicklung (Brutto)

seit Jahresbeginn	13,16%
1 Jahr	23,56%
3 Jahre p.a.	4,11%
5 Jahre p.a.	7,20%
10 Jahre p.a.	6,26%
seit Fondsbeginn p.a.	1,99%

In der Vergangenheit erzielte Erträge lassen keine verlässlichen Rückschlüsse auf die zukünftige Entwicklung eines Fonds zu. Die Performanceberechnung erfolgt durch die Österreichische Kontrollbank AG nach der OeKB-Methode. In der Wertentwicklung sind die beim Kauf anfallenden maximalen Kaufspesen in Höhe von 5,00% sowie kundenspezifische Konto- und Depotgebühren nicht berücksichtigt.

Risikoeinstufung

Typischerweise geringe Ertragschance			Typischerweise hohe Ertragschance			
geringeres Risiko			hohes Risiko			
1	2	3	4	5	6	7

15 Jahre empfohlene Mindestbehaltdauer

Dieses Dokument wurde ausschließlich zu Informationszwecken erstellt. Die verwendeten Informationen beruhen auf Quellen, die wir als zuverlässig erachten. Eine Garantie für deren Richtigkeit oder Vollständigkeit kann nicht übernommen werden. Die Inhalte sind unverbindlich und stellen keine Empfehlung zum Kauf oder Verkauf von Anteilsscheinen dar. Alleinverbindliche Grundlage für den Kauf von Investmentfondsanteilen sind die Wesentlichen Anlegerinformationen (KID) sowie der jeweilige Prospekt, welche in ihrer aktuellen Fassung in deutscher Sprache unter www.3bg.at, sowie den inländischen Zahlstellen des Fonds zur Verfügung stehen.

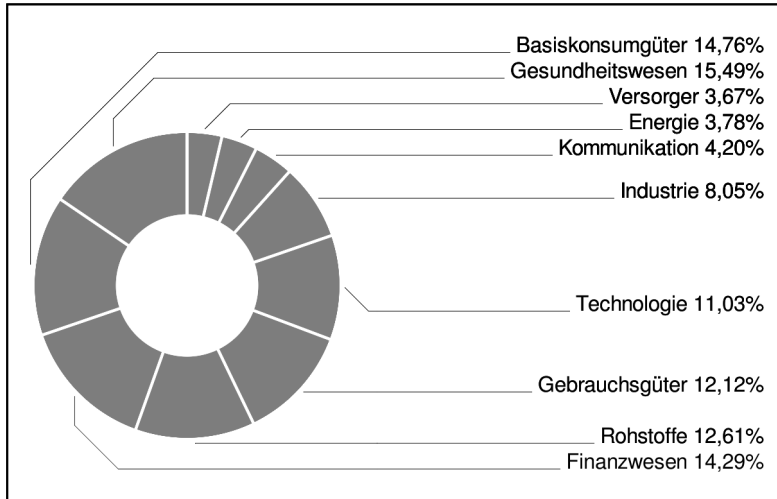
Das Nettovermögen kann aufgrund der Portfoliozusammensetzung oder der verwendeten Portfoliomanagementtechniken unter Umständen eine erhöhte Volatilität aufweisen.

3 Banken Europa Stock-Mix (R) (T)

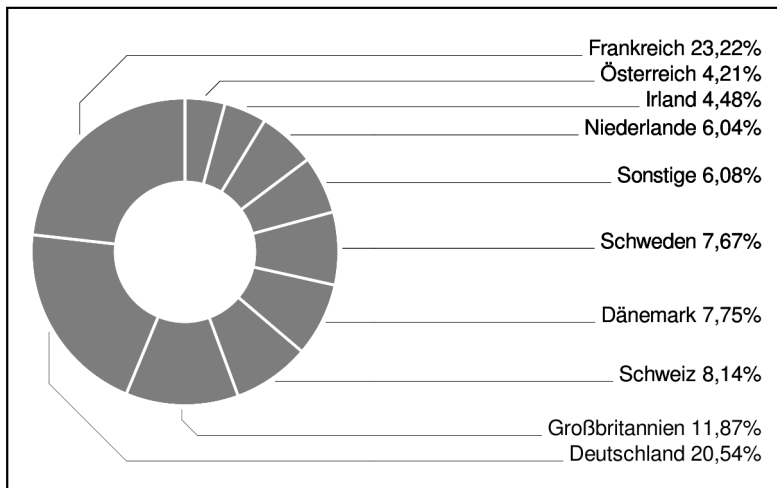
Aktienfonds

2 / 2

Branchengewichtung



Ländergewichtung



Bericht des Fondsmanagements

In Summe hat die Volatilität an den internationalen Finanzmärkten im Juni erneut leicht abgenommen. Nach wie vor fehlt es an klaren Signalen, um die Kurse in eine bestimmte Richtung zu bewegen. So hat sich die Seitwärtstendenz des Vormonats an den Aktienmärkten fortgesetzt. Das Sentiment bleibt grundsätzlich positiv. Selbst die im vergangenen Monat über den Erwartungen auf 5 % angestiegene Inflationsrate drückte nur kurzfristig auf die Stimmung der Marktteilnehmer. Die Notenbanken strahlen eine stoische Ruhe aus, was die erwartete Ankündigung der quantitativen Maßnahmen anbelangt. Zudem scheint der gleichlaufende Preisanstieg des potenziellen Inflationstreibers Rohstoffe zumindest temporär gebrochen und zeigt in den letzten Wochen ein uneinheitliches Bild. Dennoch scheinen weiterhin viele Marktteilnehmer aus Furcht vor negativen Überraschungen vor weiteren Investitionen in Aktien zurückzuschrecken. Im Fonds lieferten bis auf den Versorgungs- und Finanzsektor sämtliche Branchen einen positiven Performancebeitrag.

per Juli 2021

Einzeltitle (Top 10)

ASML HOLDING	2,54%
KERRY GRP PLC A	2,45%
LVMH	2,39%
OREAL (L') INH.	2,36%
DIAGEO PLC LS-,28935185	2,31%
BRENNTAG SE NA O.N.	2,30%
INVESTOR B (FRIA)	2,27%
CAPGEMINI SE INH.	2,25%
ESSILORLUXO. INH.	2,24%
CARLSBERG A/S NAM. B DK20	2,24%

in % des Fondsvermögens

Währungsgewichtung

EUR	66,97%
GBP	9,96%
CHF	7,97%
DKK	7,60%
SEK	7,51%