

Stichtag: 23.11.2017

3 Banken Europa Stock-Mix (R) (T)

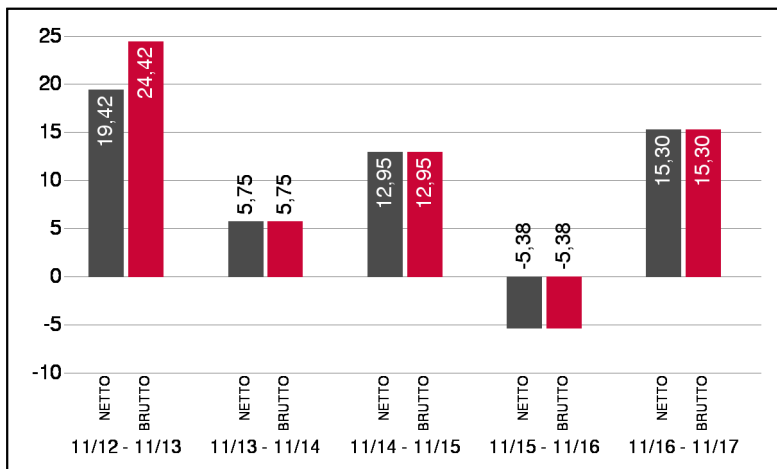
Aktienfonds

1 / 2

Fonds-Charakteristik

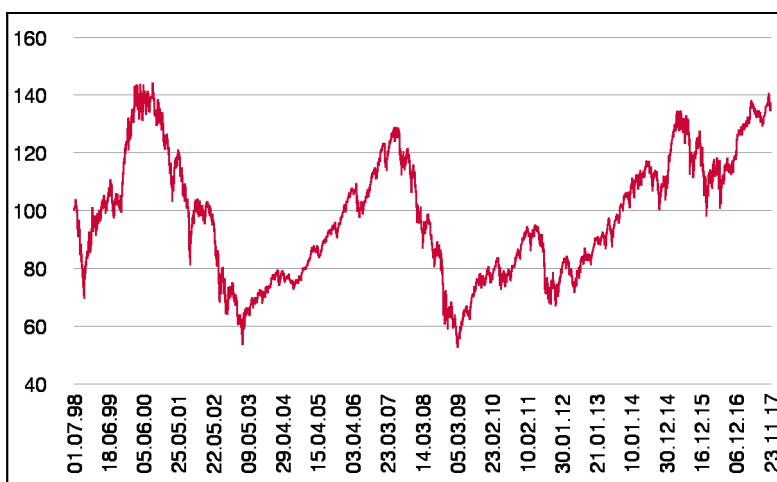
Der 3 Banken Europa Stock-Mix ist ein Aktienfonds, dem das gesamte europäische Anlageuniversum zur Verfügung steht. Durch eine emotionslose Analyse verschiedener Kennzahlen und basierend auf einer fundamentalen Kapitalanlagephilosophie werden Einzeltitel ausgewählt und in das Portfolio aufgenommen. Zusätzlich wird durch eine Gleichgewichtung auf Länder- und Einzeltitelebene ein mögliches Klumpenrisiko vermieden. Ziel ist es unterbewertete Unternehmen zu finden und entsprechende Ergebnisse für den Anleger zu erzielen.

Wertentwicklung 5 Jahre (% in 12-Monatsblöcken)**



Abbildungszeitraum 23.11.2012 bis 23.11.2017. Die Grafik basiert auf eigenen Berechnungen gemäß OeKB-Methode und veranschaulicht die Wertentwicklung in der Vergangenheit. Zukünftige Ergebnisse können sowohl niedriger als auch höher ausfallen. Die Bruttowertentwicklung berücksichtigt die auf Fondsebene anfallenden Kosten (z.B. Verwaltungsvergütung), ohne die auf Kundenebene anfallenden Kosten (z.B. Ausgabeaufschlag und Depotkosten) einzubeziehen. In der Netto-Wertentwicklung wird darüber hinaus ein Ausgabeaufschlag in Höhe von 5,00% im ersten Betrachtungszeitraum berücksichtigt. Zusätzlich können Wertentwicklung mindernde Depotkosten anfallen. Annualisiert: Durchschnittliche jährliche Wertentwicklung nach OeKB-Methode. Absolut: Wertentwicklungsberechnung gesamt.

Wertentwicklung seit Fondsbeginn (%)**



** In der Vergangenheit erzielte Erträge lassen keine verlässlichen Rückschlüsse auf die zukünftige Entwicklung eines Fonds zu.

Stammdaten

Fondsstruktur	Thesaurierend
ISIN	AT0000801014
Fondswährung	EUR
Fondsbeginn	01.07.1998
Rechnungsjahrende	15.09.
Depotbank	Bank für Tirol und Vorarlberg AG
Fondsmanagement	3 Banken-Generali
Vertriebszulassung	AT, DE
WKN Deutschland	989378

Ausschüttung

Ex-Tag	01.12.2016
KEST-Ausschüttung	0,0000 EUR
Zahlbartag	05.12.2016

Aktuelle Fondsdaten

Errechneter Wert	9,57 EUR
Fondsvermögen in Mio	36,03 EUR
Ausgabeaufschlag (Oberbank)	5,00%
Bestandsprovision (Oberbank) p.a.	0,92%

Hinweise zur steuerlichen Behandlung entnehmen Sie unserem aktuellen Rechenschaftsbericht.

Historische Wertentwicklung (Brutto)

seit Jahresbeginn	8,99%**
1 Jahr	15,30%**
3 Jahre p.a.	7,20%**
5 Jahre p.a.	10,25%**
10 Jahre p.a.	2,51%**
seit Fondsbeginn p.a.	1,64%**

Die Performanceberechnung erfolgt durch die Österreichische Kontrollbank AG nach der OeKB-Methode. In der Wertentwicklung sind der beim Kauf anfallende maximale Ausgabeaufschlag in Höhe von 5,00% sowie die kundenspezifischen Konto- und Depotgebühren nicht berücksichtigt.

Bei diesem Dokument handelt es sich um Werbematerial und nicht um ein aufsichtsrechtliches Pflichtdokument. Es dient lediglich der Information der Anleger. Die verwendeten Informationen beruhen auf Quellen, die wir als zuverlässig erachten. Eine Garantie für deren Richtigkeit oder Vollständigkeit kann nicht übernommen werden. Die Inhalte sind unverbindlich und stellen keine Empfehlung zum Kauf oder Verkauf von Anteilsscheinen dar. Alleinverbindliche Grundlage für den Kauf von Investmentfondsanteilen sind die Wesentlichen Anlegerinformationen (KID) sowie der jeweilige Prospekt, welche in ihrer aktuellen Fassung in deutscher Sprache unter www.3bg.at, der Oberbank AG, Niederlassung Deutschland, Oskar-von-Miller-Ring 38, D-80333 München, sowie den inländischen Zahlstellen des Fonds zur Verfügung stehen. Zusätzliche Information für Anleger in Deutschland: Die vorliegenden Informationen genügen nicht allen gesetzlichen Anforderungen zur Gewährleistung der Unvoreingenommenheit von Finanzanalysen und unterliegen nicht dem Verbot des Handels von der Veröffentlichung von Finanzanalysen.

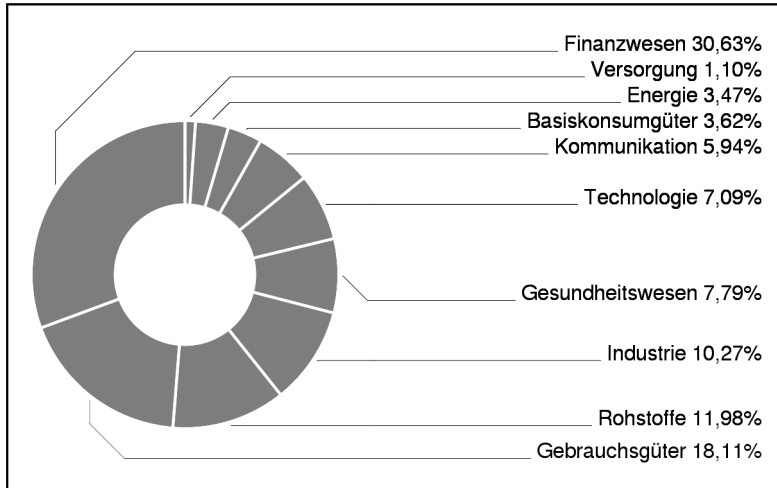
Das Nettovermögen kann aufgrund der Portfoliozusammensetzung oder der verwendeten Portfoliomanagementtechniken unter Umständen eine erhöhte Volatilität aufweisen.

3 Banken Europa Stock-Mix (R) (T)

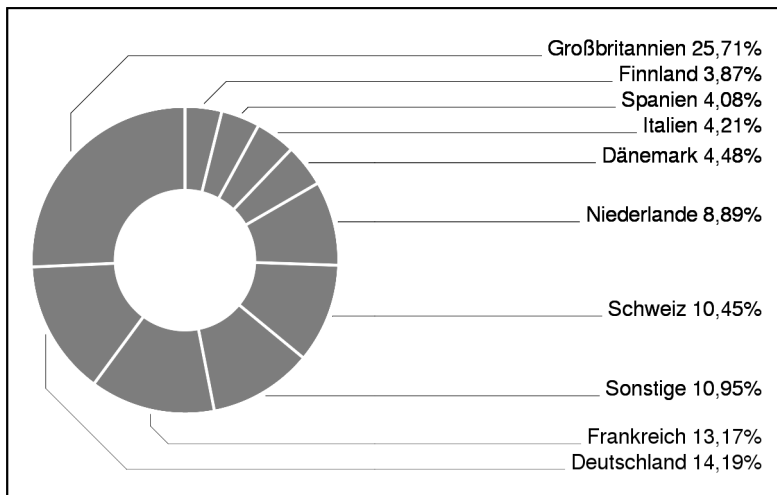
Aktienfonds

2 / 2

Branchengewichtung



Ländergewichtung



Bericht des Fondsmanagements

Im Oktober konnte der europäische Aktienmarkt seinen Aufwärtstrend aus dem Vormonat fortsetzen und legte um +2,2% zu. Die Konjunkturtrends im Euroraum entwickeln sich weiterhin stark - die Arbeitslosenquote verbessert sich und Frühindikatoren befinden sich auf historisch hohem Niveau. In der Oktobersitzung der EZB verkündete Mario Draghi die Verlängerung des Anleihekaufprogramms bis mindestens September 2018 - die monatlichen Käufe werden jedoch von 60 auf 30 Mrd. EURO halbiert. Nach dem EZB-Meeting kam der EURO unter Druck und wertete gegenüber dem US Dollar ab. In Spanien sorgte das Referendum der Katalanen für ihre Unabhängigkeit nur kurz für schwächere Aktienmärkte.

Einzeltitle (Top 10)

NESTE OYJ	2,28%
SOFTWARE AG	2,03%
AURUBIS AG	1,95%
ALLIANZ SE NA O.N.	1,93%
NN GROUP NV	1,91%
NORSK HYDRO ASA	1,82%
VOLKSWAGEN AG VZO O.N.	1,78%
COVESTRO AG	1,74%
CONTINENTAL AG O.N.	1,72%
UNIQA INSURANCE GROUP AG	1,60%

in % des Fondsvermögens

Währungsgewichtung

EUR	57,09%
GBP	26,29%
CHF	10,36%
DKK	4,44%
NOK	1,82%