

Stichtag: 20.02.2018

3 Banken Europa Stock-Mix (R) (T)

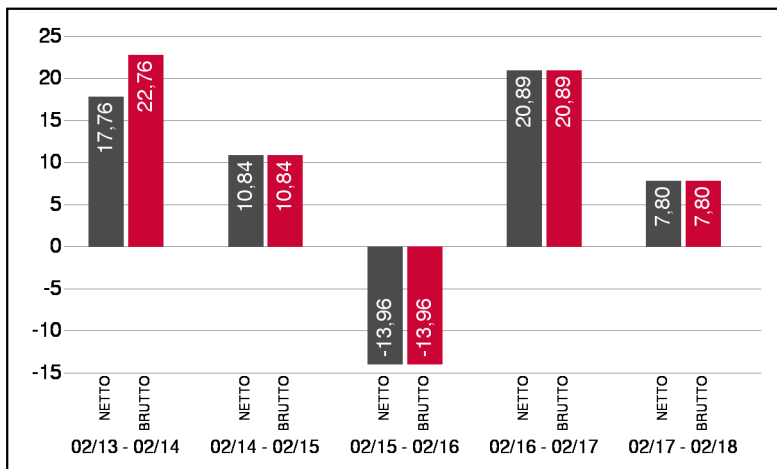
Aktienfonds

1 / 2

Fonds-Charakteristik

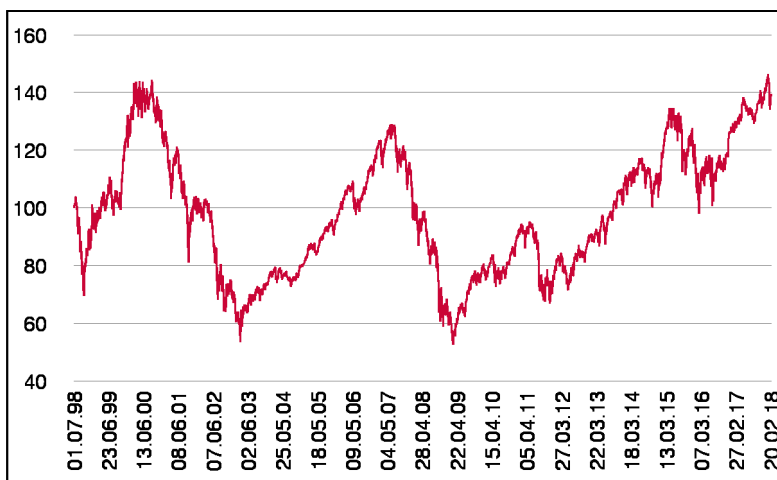
Der 3 Banken Europa Stock-Mix ist ein Aktienfonds, dem das gesamte europäische Anlageuniversum zur Verfügung steht. Durch eine emotionslose Analyse verschiedener Kennzahlen und basierend auf einer fundamentalen Kapitalanlagephilosophie werden Einzeltitel ausgewählt und in das Portfolio aufgenommen. Zusätzlich wird durch eine Gleichgewichtung auf Länder- und Einzeltitelebene ein mögliches Klumpenrisiko vermieden. Ziel ist es unterbewertete Unternehmen zu finden und entsprechende Ergebnisse für den Anleger zu erzielen.

Wertentwicklung 5 Jahre (% in 12-Monatsblöcken)**



Abbildungszeitraum 20.02.2013 bis 20.02.2018. Die Grafik basiert auf Berechnungen gemäß OeKB-Methode und veranschaulicht die Wertentwicklung in der Vergangenheit. Zukünftige Ergebnisse können sowohl niedriger als auch höher ausfallen. Die Bruttowertentwicklung berücksichtigt die auf Fondsebene anfallenden Kosten (z.B. Verwaltungsvergütung), ohne die auf Kundenebene anfallenden Kosten (z.B. Kaufspesen und Depotkosten) einzubeziehen. In der Netto-Wertentwicklung (eigene Berechnung) werden darüber hinaus Kaufspesen in Höhe von 5,00% im ersten Betrachtungszeitraum berücksichtigt. Zusätzlich können Wertentwicklung mindernde Depotkosten anfallen. Annualisiert: Durchschnittliche jährliche Wertentwicklung nach OeKB-Methode. Absolut: Wertentwicklungsberechnung gesamt.

Wertentwicklung seit Fondsbeginn (%)**



** In der Vergangenheit erzielte Erträge lassen keine verlässlichen Rückschlüsse auf die zukünftige Entwicklung eines Fonds zu.

Stammdaten

Fondsstruktur	Thesaurierend
ISIN	AT0000801014
Fondswährung	EUR
Fondsbeginn	01.07.1998
Rechnungsjahrende	15.09.
Depotbank	Bank für Tirol und Vorarlberg AG
Fondsmanagement	3 Banken-Generali
Vertriebszulassung	AT, DE
WKN Deutschland	989378

Ausschüttung

Ex-Tag	01.12.2017
KEST-Ausschüttung	0,0000 EUR
Zahlbartag	05.12.2017

Aktuelle Fondsdaten

Errechneter Wert	9,67 EUR
Rücknahmepreis	9,67 EUR
Ausgabepreis	10,15 EUR
Fondsvermögen in Mio	33,29 EUR
Kaufspesen (Oberbank)	5,00%
Bestandsprovision (Oberbank) p.a.	0,95%

Hinweise zur steuerlichen Behandlung entnehmen Sie unserem aktuellen Rechenschaftsbericht.

Historische Wertentwicklung (Brutto)

seit Jahresbeginn	-1,42%**
1 Jahr	7,80%**
3 Jahre p.a.	4,12%**
5 Jahre p.a.	8,96%**
10 Jahre p.a.	3,43%**
seit Fondsbeginn p.a.	1,67%**

Die Performanceberechnung erfolgt durch die Österreichische Kontrollbank AG nach der OeKB-Methode. In der Wertentwicklung sind die beim Kauf anfallenden maximalen Kaufspesen in Höhe von 5,00% sowie die kundenspezifischen Konto- und Depotgebühren nicht berücksichtigt.

Bei diesem Dokument handelt es sich um Werbematerial und nicht um ein aufsichtsrechtliches Pflichtdokument. Es dient lediglich der Information der Anleger. Die verwendeten Informationen beruhen auf Quellen, die wir als zuverlässig erachten. Eine Garantie für deren Richtigkeit oder Vollständigkeit kann nicht übernommen werden. Die Inhalte sind unverbindlich und stellen keine Empfehlung zum Kauf oder Verkauf von Anteilsscheinen dar. Alleinverbindliche Grundlage für den Kauf von Investmentfondsanteilen sind die Wesentlichen Anlegerinformationen (KID) sowie der jeweilige Prospekt, welche in ihrer aktuellen Fassung in deutscher Sprache unter www.3bg.at, der Oberbank AG, Niederlassung Deutschland, Oskar-von-Miller-Ring 38, D-80333 München, sowie den inländischen Zahlstellen des Fonds zur Verfügung stehen. Zusätzliche Information für Anleger in Deutschland: Die vorliegenden Informationen genügen nicht allen gesetzlichen Anforderungen zur Gewährleistung der Unvoreingenommenheit von Finanzanalysen und unterliegen nicht dem Verbot des Handels von der Veröffentlichung von Finanzanalysen.

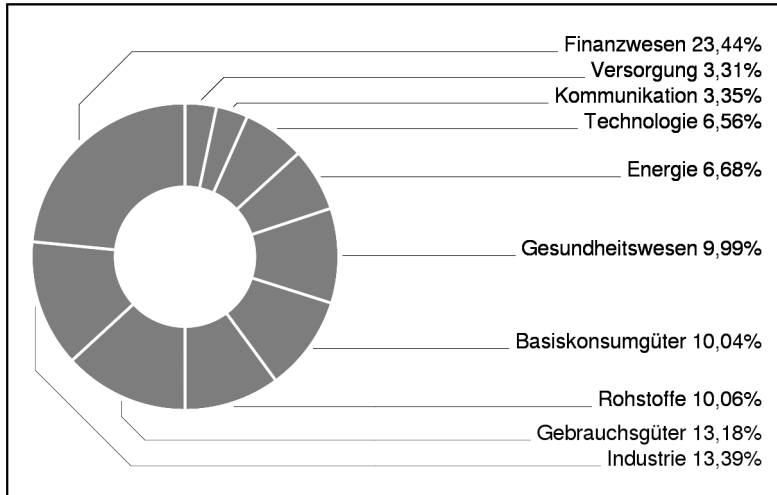
Das Nettovermögen kann aufgrund der Portfoliozusammensetzung oder der verwendeten Portfoliomanagementtechniken unter Umständen eine erhöhte Volatilität aufweisen.

3 Banken Europa Stock-Mix (R) (T)

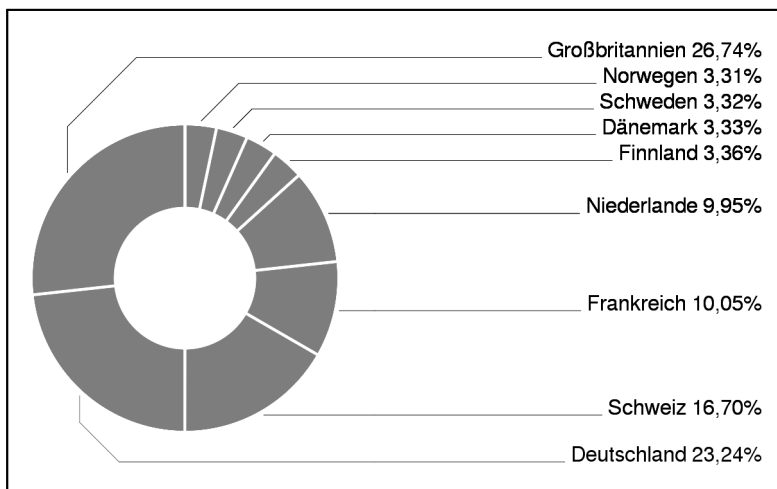
Aktienfonds

2 / 2

Branchengewichtung



Ländergewichtung



Bericht des Fondsmanagements

Die europäischen Börsen entwickelten sich im abgelaufenen Berichtsmonat Januar sehr gut. In den USA treiben dank der US-Steuerreform die stark steigenden Gewinnerwartungen die Kurse auf neue Höchststände. Zudem wird dieser Aufwärtstrend durch sehr gute Konjunkturdaten im Euroraum und in den USA, sowie durch steigende Ölpreise und eine Beruhigung der Lage in Nordkorea gestärkt. Gegenwind erreichte die Märkte als der Ausblick auf eine weniger expansive Geldpolitik der EZB den EURO gegenüber dem US Dollar weiter beflügelte. Auf der Zinsseite gerieten die Anleihenmärkte im Jänner unter Druck - fünfjährige deutsche Anleihen notierten erstmals seit 2015 wieder im positiven Bereich. Vor diesem Hintergrund entwickelten sich konjunktursensitive Sektoren deutlich besser als defensive Sektoren (Telekommunikation, Versorger).

Einzeltitle (Top 10)

COVESTRO AG	3,41%
ROYAL MAIL PLC LS -,01	3,38%
MTU AERO ENGINES NA O.N.	3,37%
AXA S.A. INH.	3,37%
HARGREAVES LANSD.	3,36%
DIAGEO PLC LS-,28935185	3,36%
SWISS RE AG NAM.	3,36%
STRAUMANN HLDG NA SF 0,10	3,35%
NESTE OYJ	3,34%
LONZA GROUP AG NA	3,34%

in % des Fondsvermögens

Währungsgewichtung

EUR	46,94%
GBP	26,53%
CHF	16,62%
DKK	3,32%
SEK	3,30%
NOK	3,30%

Bei diesem Dokument handelt es sich um Werbematerial und nicht um ein aufsichtsrechtliches Pflichtdokument. Es dient lediglich der Information der Anleger. Die verwendeten Informationen beruhen auf Quellen, die wir als zuverlässig erachten. Eine Garantie für deren Richtigkeit oder Vollständigkeit kann nicht übernommen werden. Die Inhalte sind unverbindlich und stellen keine Empfehlung zum Kauf oder Verkauf von Anteilsscheinen dar. Alleinverbindliche Grundlage für den Kauf von Investmentfondsanteilen sind die Wesentlichen Anlegerinformationen (KID) sowie der jeweilige Prospekt, welche in ihrer aktuellen Fassung in deutscher Sprache unter www.3bg.at, der Oberbank AG, Niederlassung Deutschland, Oskar-von-Miller-Ring 38, D-80333 München, sowie den inländischen Zahlstellen des Fonds zur Verfügung stehen. Zusätzliche Information für Anleger in Deutschland: Die vorliegenden Informationen genügen nicht allen gesetzlichen Anforderungen zur Gewährleistung der Unvoreingenommenheit von Finanzanalysen und unterliegen nicht dem Verbot des Handels von der Veröffentlichung von Finanzanalysen.

Das Nettovermögen kann aufgrund der Portfoliozusammensetzung oder der verwendeten Portfoliomanagementtechniken unter Umständen eine erhöhte Volatilität aufweisen.