

Stichtag: 09.11.2018

# 3 Banken Europa Stock-Mix (R) (T)

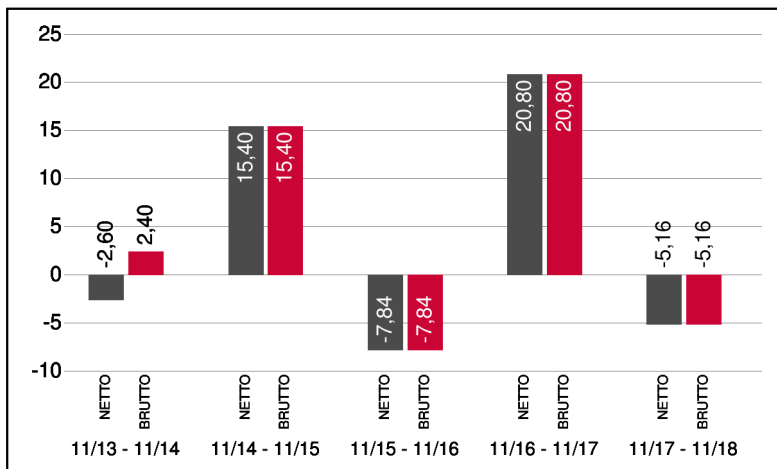
Aktienfonds

1 / 2

## Fonds-Charakteristik

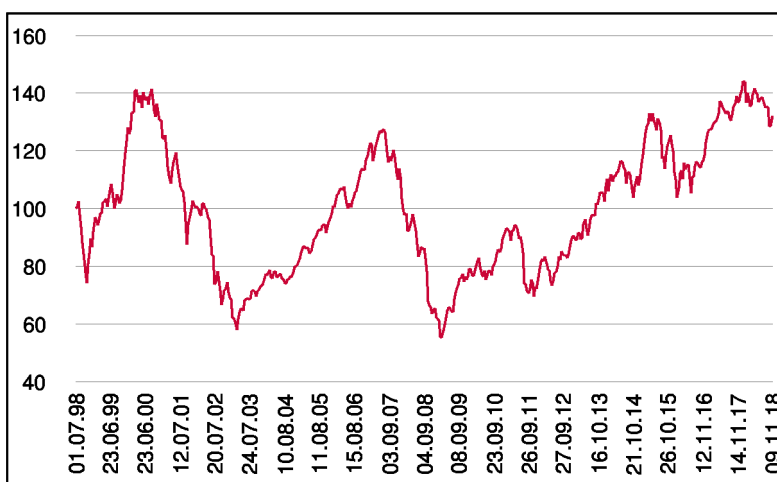
Der 3 Banken Europa Stock-Mix ist ein Aktienfonds, dem das gesamte europäische Anlageuniversum zur Verfügung steht. Durch eine emotionslose Analyse verschiedener Kennzahlen und basierend auf einer fundamentalen Kapitalanlagephilosophie werden Einzeltitel ausgewählt und in das Portfolio aufgenommen. Zusätzlich wird durch eine Gleichgewichtung auf Länder- und Einzeltitelebene ein mögliches Klumpenrisiko vermieden. Ziel ist es unterbewertete Unternehmen zu finden und entsprechende Ergebnisse für den Anleger zu erzielen.

## Wertentwicklung 5 Jahre (% in 12-Monatsblöcken)\*\*



Abbildungszeitraum 09.11.2013 bis 09.11.2018. Die Grafik basiert auf Berechnungen gemäß OeKB-Methode und veranschaulicht die Wertentwicklung in der Vergangenheit. Zukünftige Ergebnisse können sowohl niedriger als auch höher ausfallen. Die Bruttowertentwicklung berücksichtigt die auf Fondsebene anfallenden Kosten (z.B. Verwaltungsvergütung), ohne die auf Kundenebene anfallenden Kosten (z.B. Kaufspesen und Depotkosten) einzubeziehen. In der Netto-Wertentwicklung (eigene Berechnung) werden darüber hinaus Kaufspesen in Höhe von 5,00% im ersten Betrachtungszeitraum berücksichtigt. Zusätzlich können Wertentwicklung mindernde Depotkosten anfallen. Annualisiert: Durchschnittliche jährliche Wertentwicklung nach OeKB-Methode. Absolut: Wertentwicklungsberechnung gesamt.

## Wertentwicklung seit Fondsbeginn (%)\*\*



\*\* In der Vergangenheit erzielte Erträge lassen keine verlässlichen Rückschlüsse auf die zukünftige Entwicklung eines Fonds zu.

## Stammdaten

Fondsstruktur	Thesaurierend
ISIN	AT0000801014
Fondswährung	EUR
Fondsbeginn	01.07.1998
Rechnungsjahrende	15.09.
Depotbank	Bank für Tirol und Vorarlberg AG
Fondsmanagement	3 Banken-Generali
Vertriebszulassung	AT, DE
WKN Deutschland	989378

## Ausschüttung

Ex-Tag	01.12.2017
Ausschüttung	0,0000 EUR
Zahlbartag	05.12.2017

## Aktuelle Fondsdaten

Errechneter Wert	9,20 EUR
Rücknahmepreis	9,20 EUR
Ausgabepreis	9,66 EUR
Fondsvermögen in Mio	31,34 EUR
Kaufspesen (Oberbank)	5,00%
Bestandsprovision (Oberbank) p.a.	0,95%

Hinweise zur steuerlichen Behandlung finden Sie auf unserer Homepage.

## Historische Wertentwicklung (Brutto)

seit Jahresbeginn	-6,22%**
1 Jahr	-5,16%**
3 Jahre p.a.	1,83%**
5 Jahre p.a.	4,53%**
10 Jahre p.a.	6,72%**
seit Fondsbeginn p.a.	1,37%**

Die Performanceberechnung erfolgt durch die Österreichische Kontrollbank AG nach der OeKB-Methode. In der Wertentwicklung sind die beim Kauf anfallenden maximalen Kaufspesen in Höhe von 5,00% sowie die kundenspezifischen Konto- und Depotgebühren nicht berücksichtigt.

Bei diesem Dokument handelt es sich um Werbematerial und nicht um ein aufsichtsrechtliches Pflichtdokument. Es dient lediglich der Information der Anleger. Die verwendeten Informationen beruhen auf Quellen, die wir als zuverlässig erachten. Eine Garantie für deren Richtigkeit oder Vollständigkeit kann nicht übernommen werden. Die Inhalte sind unverbindlich und stellen keine Empfehlung zum Kauf oder Verkauf von Anteilsscheinen dar. Alleinverbindliche Grundlage für den Kauf von Investmentfondsanteilen sind die Wesentlichen Anlegerinformationen (KID) sowie der jeweilige Prospekt, welche in ihrer aktuellen Fassung in deutscher Sprache unter [www.3bg.at](http://www.3bg.at), der Oberbank AG, Niederlassung Deutschland, Oskar-von-Miller-Ring 38, D-80333 München, sowie den inländischen Zahlstellen des Fonds zur Verfügung stehen. Zusätzliche Information für Anleger in Deutschland: Die vorliegenden Informationen genügen nicht allen gesetzlichen Anforderungen zur Gewährleistung der Unvoreingenommenheit von Finanzanalysen und unterliegen nicht dem Verbot des Handels von der Veröffentlichung von Finanzanalysen.

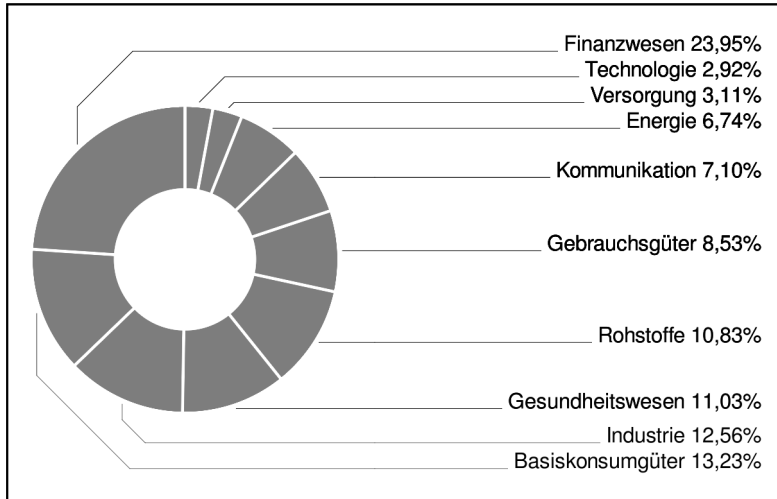
**Das Nettovermögen kann aufgrund der Portfoliozusammensetzung oder der verwendeten Portfoliomanagementtechniken unter Umständen eine erhöhte Volatilität aufweisen.**

# 3 Banken Europa Stock-Mix (R) (T)

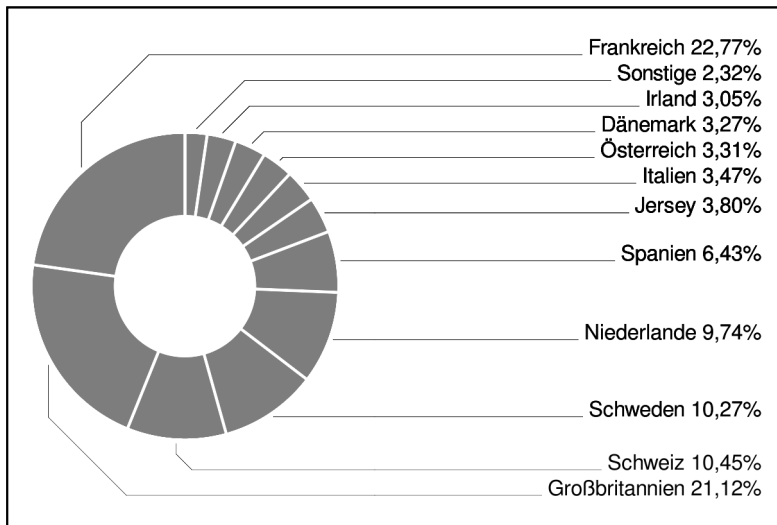
Aktienfonds

2 / 2

## Branchengewichtung



## Ländergewichtung



## Bericht des Fondsmanagements

Im Oktober musste der europäische Aktienmarkt deutliche Verluste hinnehmen. Für Unsicherheit sorgte unter anderem die Reduktion der BIP-Wachstumsprognosen durch den internationalen Währungsfonds sowie Sorgen um neue Handelsbarrieren der USA gegenüber der Volksrepublik China. Mitschuld an der erhöhten Unsicherheit trug auch die italienische Regierung, die mit ihrer geplanten Neuverschuldung auf Kollisionskurs mit der europäischen Kommission ging. Daher ist es auch nicht überraschend, dass der Bankensektor einer der größten Verlierer des europäischen Marktes war. Noch deutlicher verloren allerdings Industrie- und Technologietitel. Besser als der Gesamtmarkt entwickelten sich die defensiven Sektoren (Gesundheit, Basiskonsum und Versorger). Einzig der Sektor Telekommunikation konnte sich dem allgemeinen negativen Trend entziehen und tendierte im Monatsverlauf seitwärts

per November 2018

## Einzeltitle (Top 10)

ANGLO AMERICAN	3,88%
SHIRE PLC	3,78%
RIO TINTO PLC	3,66%
AXA S.A. INH.	3,63%
ROCHE HLDG AG GEN.	3,61%
SMITH + NEP.	3,60%
INVESTOR B (FRIA)	3,59%
ORANGE INH.	3,55%
AHOLD DELHAIZE,KON.	3,55%
PEARSON PLC	3,52%

in % des Fondsvermögens

## Währungsgewichtung

EUR	51,24%
GBP	24,84%
CHF	10,42%
SEK	10,23%
DKK	3,26%

Bei diesem Dokument handelt es sich um Werbematerial und nicht um ein aufsichtsrechtliches Pflichtdokument. Es dient lediglich der Information der Anleger. Die verwendeten Informationen beruhen auf Quellen, die wir als zuverlässig erachten. Eine Garantie für deren Richtigkeit oder Vollständigkeit kann nicht übernommen werden. Die Inhalte sind unverbindlich und stellen keine Empfehlung zum Kauf oder Verkauf von Anteilsscheinen dar. Alleinverbindliche Grundlage für den Kauf von Investmentfondsanteilen sind die Wesentlichen Anlegerinformationen (KID) sowie der jeweilige Prospekt, welche in ihrer aktuellen Fassung in deutscher Sprache unter [www.3bg.at](http://www.3bg.at), der Oberbank AG, Niederlassung Deutschland, Oskar-von-Miller-Ring 38, D-80333 München, sowie den inländischen Zahlstellen des Fonds zur Verfügung stehen. Zusätzliche Information für Anleger in Deutschland: Die vorliegenden Informationen genügen nicht allen gesetzlichen Anforderungen zur Gewährleistung der Unvoreingenommenheit von Finanzanalysen und unterliegen nicht dem Verbot des Handels von der Veröffentlichung von Finanzanalysen.

**Das Nettovermögen kann aufgrund der Portfoliozusammensetzung oder der verwendeten Portfoliomanagementtechniken unter Umständen eine erhöhte Volatilität aufweisen.**