

Stichtag: 14.01.2019

# 3 Banken Europa Stock-Mix (R) (T)

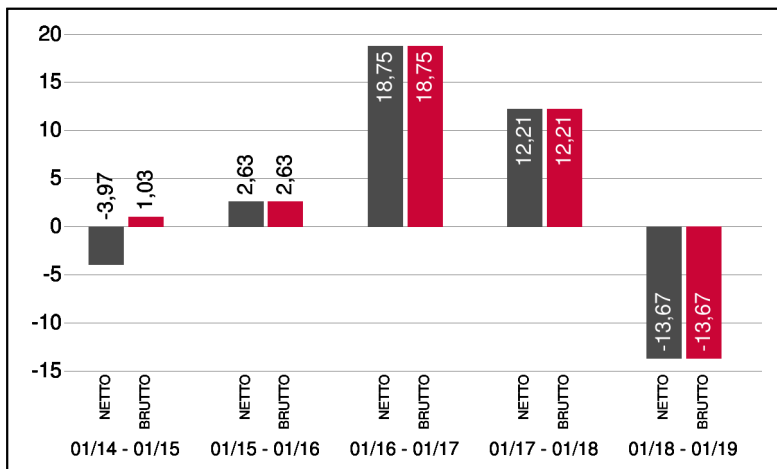
Aktienfonds

1 / 2

## Fonds-Charakteristik

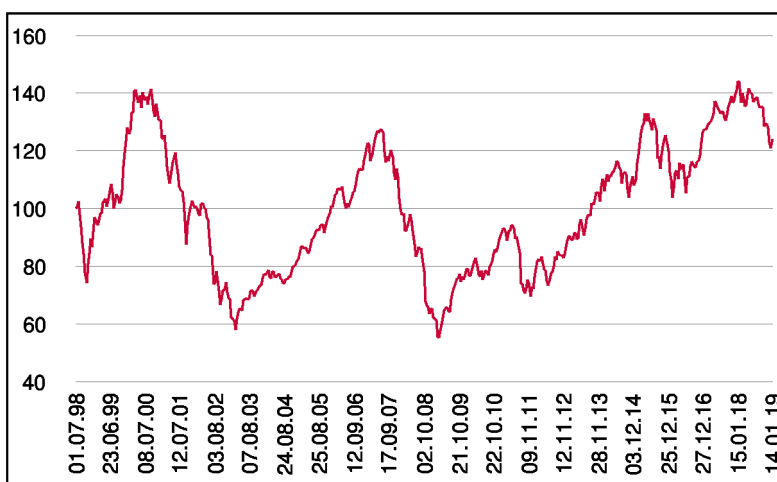
Der 3 Banken Europa Stock-Mix ist ein Aktienfonds, dem das gesamte europäische Anlageuniversum zur Verfügung steht. Durch eine emotionslose Analyse verschiedener Kennzahlen und basierend auf einer fundamentalen Kapitalanlagephilosophie werden Einzeltitel ausgewählt und in das Portfolio aufgenommen. Zusätzlich wird durch eine Gleichgewichtung auf Länder- und Einzeltitelebene ein mögliches Klumpenrisiko vermieden. Ziel ist es unterbewertete Unternehmen zu finden und entsprechende Ergebnisse für den Anleger zu erzielen.

## Wertentwicklung 5 Jahre (% in 12-Monatsblöcken)\*\*



Abbildungszeitraum 14.01.2014 bis 14.01.2019. Die Grafik basiert auf Berechnungen gemäß OeKB-Methode und veranschaulicht die Wertentwicklung in der Vergangenheit. Zukünftige Ergebnisse können sowohl niedriger als auch höher ausfallen. Die Bruttowertentwicklung berücksichtigt die auf Fondsebene anfallenden Kosten (z.B. Verwaltungsvergütung), ohne die auf Kundenebene anfallenden Kosten (z.B. Kaufspesen und Depotkosten) einzubeziehen. In der Netto-Wertentwicklung (eigene Berechnung) werden darüber hinaus Kaufspesen in Höhe von 5,00% im ersten Betrachtungszeitraum berücksichtigt. Zusätzlich können Wertentwicklung mindernde Depotkosten anfallen. Annualisiert: Durchschnittliche jährliche Wertentwicklung nach OeKB-Methode. Absolut: Wertentwicklungsberechnung gesamt.

## Wertentwicklung seit Fondsbeginn (%)\*\*



\*\* In der Vergangenheit erzielte Erträge lassen keine verlässlichen Rückschlüsse auf die zukünftige Entwicklung eines Fonds zu.

## Stammdaten

Fondsstruktur	Thesaurierend
ISIN	AT0000801014
Fondswährung	EUR
Fondsbeginn	01.07.1998
Rechnungsjahrende	15.09.
Depotbank	Bank für Tirol und Vorarlberg AG
Fondsmanagement	3 Banken-Generali
Vertriebszulassung	AT, DE
WKN Deutschland	989378

## Ausschüttung

Ex-Tag	03.12.2018
Ausschüttung	0,1975 EUR
Zahlbartag	05.12.2018

## Aktuelle Fondsdaten

Errechneter Wert	8,46 EUR
Rücknahmepreis	8,46 EUR
Ausgabepreis	8,88 EUR
Fondsvermögen in Mio	27,96 EUR
Kaufspesen (Oberbank)	5,00%
Bestandsprovision (Oberbank) p.a.	0,95%

Hinweise zur steuerlichen Behandlung finden Sie auf unserer Homepage.

## Historische Wertentwicklung (Brutto)

seit Jahresbeginn	5,36%**
1 Jahr	-13,67%**
3 Jahre p.a.	2,94%**
5 Jahre p.a.	2,49%**
10 Jahre p.a.	6,68%**
seit Fondsbeginn p.a.	1,06%**

Die Performanceberechnung erfolgt durch die Österreichische Kontrollbank AG nach der OeKB-Methode. In der Wertentwicklung sind die beim Kauf anfallenden maximalen Kaufspesen in Höhe von 5,00% sowie die kundenspezifischen Konto- und Depotgebühren nicht berücksichtigt.

Bei diesem Dokument handelt es sich um Werbematerial und nicht um ein aufsichtsrechtliches Pflichtdokument. Es dient lediglich der Information der Anleger. Die verwendeten Informationen beruhen auf Quellen, die wir als zuverlässig erachten. Eine Garantie für deren Richtigkeit oder Vollständigkeit kann nicht übernommen werden. Die Inhalte sind unverbindlich und stellen keine Empfehlung zum Kauf oder Verkauf von Anteilscheinen dar. Alleinverbindliche Grundlage für den Kauf von Investmentfondsanteilen sind die Wesentlichen Anlegerinformationen (KID) sowie der jeweilige Prospekt, welche in ihrer aktuellen Fassung in deutscher Sprache unter [www.3bg.at](http://www.3bg.at), der Oberbank AG, Niederlassung Deutschland, Oskar-von-Miller-Ring 38, D-80333 München, sowie den inländischen Zahlstellen des Fonds zur Verfügung stehen. Zusätzliche Information für Anleger in Deutschland: Die vorliegenden Informationen genügen nicht allen gesetzlichen Anforderungen zur Gewährleistung der Unvoreingenommenheit von Finanzanalysen und unterliegen nicht dem Verbot des Handels von der Veröffentlichung von Finanzanalysen.

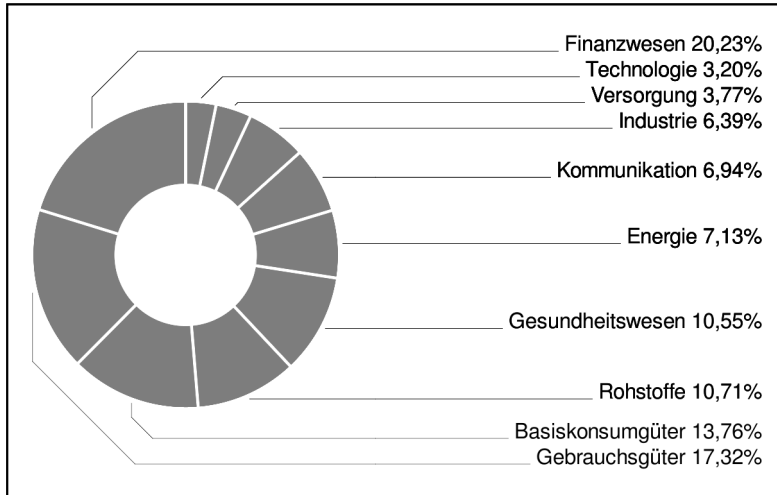
**Das Nettovermögen kann aufgrund der Portfoliozusammensetzung oder der verwendeten Portfoliomanagementtechniken unter Umständen eine erhöhte Volatilität aufweisen.**

# 3 Banken Europa Stock-Mix (R) (T)

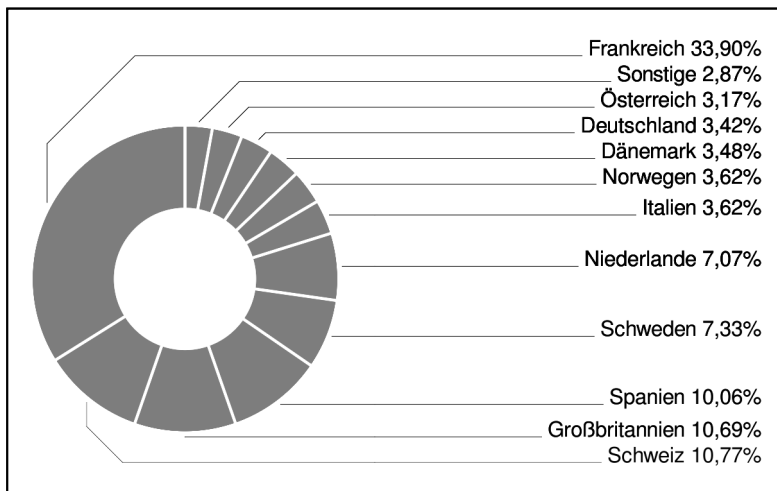
Aktienfonds

2 / 2

## Branchengewichtung



## Ländergewichtung



## Bericht des Fondsmanagements

Die deutliche Korrektur an den Aktienmärkten im abgelaufenen Monat machte auch vor den europäischen Börsen nicht halt. Aufgrund der hohen Volatilität und der gestiegenen Risikoaversion der Anleger waren im abgelaufenen Monat vor allem defensive Assetklassen gesucht. Einerseits verunsicherte die Anleger die negative Entwicklung einiger wirtschaftlicher Indikatoren in Europa, andererseits senkte auch die EZB ihre Wachstumsprognosen. Zu den Wachstumsängsten drückten auch politische Faktoren auf die Stimmung der Anleger. Die Verunsicherung rund um den Brexit Deal in Großbritannien und die damit einhergehende erhöhte Gefahr eines unregelmäßigen Austritts des Landes aus der europäischen Union sowie die anhaltenden Proteste in Frankreich lasteten auf der Stimmung der Anleger. In dem von Unsicherheit geprägten Umfeld konnten sich defensive Sektoren wie Versorgungsunternehmen und Gesundheitstitel am besten halten. Den größten Verlust im Monatsverlauf mussten Titel aus dem Finanz- und Immobilienbereich hinnehmen.

per Januar 2019

## Einzeltitle (Top 10)

ENGIE S.A. INH.	3,66%
RIO TINTO PLC	3,63%
PEUGEOT SA	3,57%
INVESTOR B (FRIA)	3,56%
ROCHE HLDG AG GEN.	3,56%
SWEDBANK A	3,56%
ENI S.P.A.	3,52%
TELENOR ASA	3,52%
ADECCO GROUP AG N. SF 0,1	3,47%
KONINKLIJKE DSM	3,46%

in % des Fondsvermögens

## Währungsgewichtung

EUR	61,77%
GBP	13,73%
CHF	10,47%
SEK	7,12%
NOK	3,52%
DKK	3,38%

Bei diesem Dokument handelt es sich um Werbematerial und nicht um ein aufsichtsrechtliches Pflichtdokument. Es dient lediglich der Information der Anleger. Die verwendeten Informationen beruhen auf Quellen, die wir als zuverlässig erachten. Eine Garantie für deren Richtigkeit oder Vollständigkeit kann nicht übernommen werden. Die Inhalte sind unverbindlich und stellen keine Empfehlung zum Kauf oder Verkauf von Anteilsscheinen dar. Alleinverbindliche Grundlage für den Kauf von Investmentfondsanteilen sind die Wesentlichen Anlegerinformationen (KID) sowie der jeweilige Prospekt, welche in ihrer aktuellen Fassung in deutscher Sprache unter [www.3bg.at](http://www.3bg.at), der Oberbank AG, Niederlassung Deutschland, Oskar-von-Miller-Ring 38, D-80333 München, sowie den inländischen Zahlstellen des Fonds zur Verfügung stehen. Zusätzliche Information für Anleger in Deutschland: Die vorliegenden Informationen genügen nicht allen gesetzlichen Anforderungen zur Gewährleistung der Unvoreingenommenheit von Finanzanalysen und unterliegen nicht dem Verbot des Handels von der Veröffentlichung von Finanzanalysen.

**Das Nettovermögen kann aufgrund der Portfoliozusammensetzung oder der verwendeten Portfoliomanagementtechniken unter Umständen eine erhöhte Volatilität aufweisen.**