

Stichtag: 22.02.2019

3 Banken Europa Stock-Mix (R) (T)

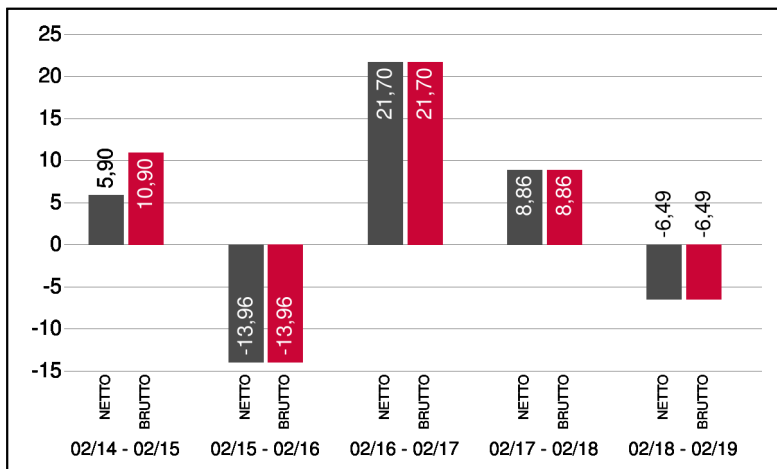
Aktienfonds

1 / 2

Fonds-Charakteristik

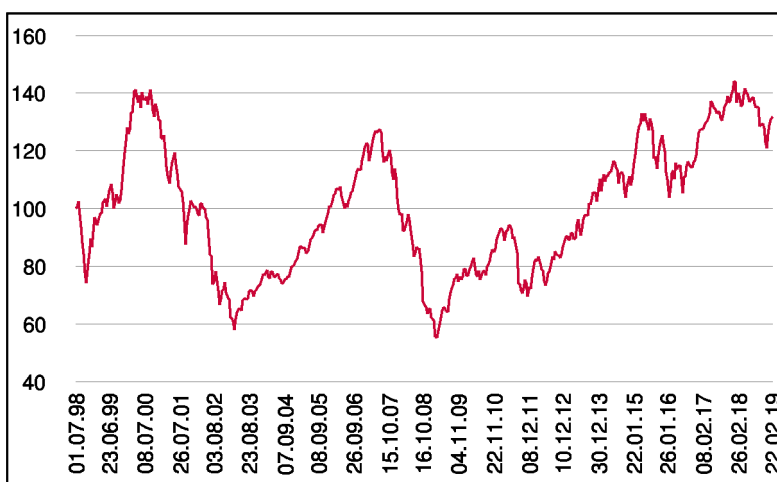
Der 3 Banken Europa Stock-Mix ist ein Aktienfonds, dem das gesamte europäische Anlageuniversum zur Verfügung steht. Durch eine emotionslose Analyse verschiedener Kennzahlen und basierend auf einer fundamentalen Kapitalanlagephilosophie werden Einzeltitel ausgewählt und in das Portfolio aufgenommen. Zusätzlich wird durch eine Gleichgewichtung auf Länder- und Einzeltitelebene ein mögliches Klumpenrisiko vermieden. Ziel ist es unterbewertete Unternehmen zu finden und entsprechende Ergebnisse für den Anleger zu erzielen.

Wertentwicklung 5 Jahre (% , in 12-Monatsblöcken)**



Abbildungszeitraum 22.02.2014 bis 22.02.2019. Die Grafik basiert auf Berechnungen gemäß OeKB-Methode und veranschaulicht die Wertentwicklung in der Vergangenheit. Zukünftige Ergebnisse können sowohl niedriger als auch höher ausfallen. Die Bruttowertentwicklung berücksichtigt die auf Fondsebene anfallenden Kosten (z.B. Verwaltungsvergütung), ohne die auf Kundenebene anfallenden Kosten (z.B. Kaufspesen und Depotkosten) einzubeziehen. In der Netto-Wertentwicklung (eigene Berechnung) werden darüber hinaus Kaufspesen in Höhe von 5,00% im ersten Betrachtungszeitraum berücksichtigt. Zusätzlich können Wertentwicklung mindernde Depotkosten anfallen. Annualisiert: Durchschnittliche jährliche Wertentwicklung nach OeKB-Methode. Absolut: Wertentwicklungsberechnung gesamt.

Wertentwicklung seit Fondsbeginn (%)**



** In der Vergangenheit erzielte Erträge lassen keine verlässlichen Rückschlüsse auf die zukünftige Entwicklung eines Fonds zu.

Stammdaten

Fondsstruktur	Thesaurierend
ISIN	AT0000801014
Fondswährung	EUR
Fondsbeginn	01.07.1998
Rechnungsjahrende	15.09.
Depotbank	Bank für Tirol und Vorarlberg AG
Fondsmanagement	3 Banken-Generali
Vertriebszulassung	AT, DE
WKN Deutschland	989378

Ausschüttung

Ex-Tag	03.12.2018
Ausschüttung	0,1975 EUR
Zahlbartag	05.12.2018

Aktuelle Fondsdaten

Errechneter Wert	8,99 EUR
Rücknahmepreis	8,99 EUR
Ausgabepreis	9,44 EUR
Fondsvermögen in Mio	29,09 EUR
Kaufspesen (Oberbank)	5,00%
Bestandsprovision (Oberbank) p.a.	0,95%

Hinweise zur steuerlichen Behandlung finden Sie auf unserer Homepage.

Historische Wertentwicklung (Brutto)

seit Jahresbeginn	11,96%**
1 Jahr	-6,49%**
3 Jahre p.a.	7,39%**
5 Jahre p.a.	3,40%**
10 Jahre p.a.	8,60%**
seit Fondsbeginn p.a.	1,35%**

Die Performanceberechnung erfolgt durch die Österreichische Kontrollbank AG nach der OeKB-Methode. In der Wertentwicklung sind die beim Kauf anfallenden maximalen Kaufspesen in Höhe von 5,00% sowie die kundenspezifischen Konto- und Depotgebühren nicht berücksichtigt.

Bei diesem Dokument handelt es sich um Werbematerial und nicht um ein aufsichtsrechtliches Pflichtdokument. Es dient lediglich der Information der Anleger. Die verwendeten Informationen beruhen auf Quellen, die wir als zuverlässig erachten. Eine Garantie für deren Richtigkeit oder Vollständigkeit kann nicht übernommen werden. Die Inhalte sind unverbindlich und stellen keine Empfehlung zum Kauf oder Verkauf von Anteilsscheinen dar. Alleinverbindliche Grundlage für den Kauf von Investmentfondsanteilen sind die Wesentlichen Anlegerinformationen (KID) sowie der jeweilige Prospekt, welche in ihrer aktuellen Fassung in deutscher Sprache unter www.3bg.at, der Oberbank AG, Niederlassung Deutschland, Oskar-von-Miller-Ring 38, D-80333 München, sowie den inländischen Zahlstellen des Fonds zur Verfügung stehen. Zusätzliche Information für Anleger in Deutschland: Die vorliegenden Informationen genügen nicht allen gesetzlichen Anforderungen zur Gewährleistung der Unvoreingenommenheit von Finanzanalysen und unterliegen nicht dem Verbot des Handels von der Veröffentlichung von Finanzanalysen.

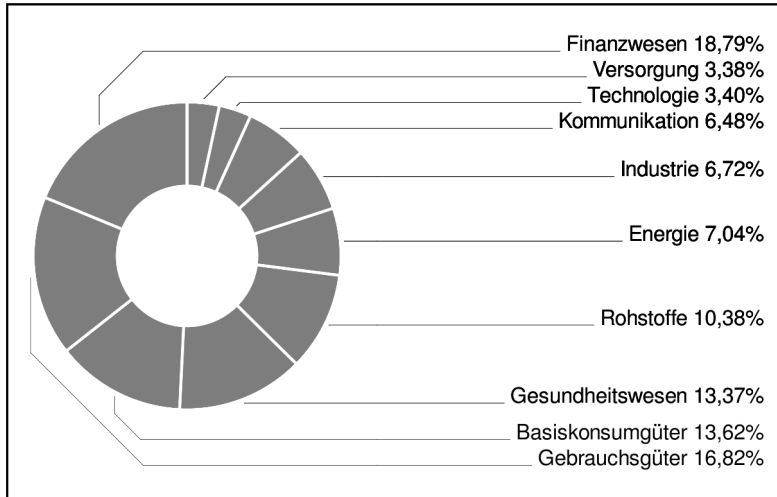
Das Nettovermögen kann aufgrund der Portfoliozusammensetzung oder der verwendeten Portfoliomanagementtechniken unter Umständen eine erhöhte Volatilität aufweisen.

3 Banken Europa Stock-Mix (R) (T)

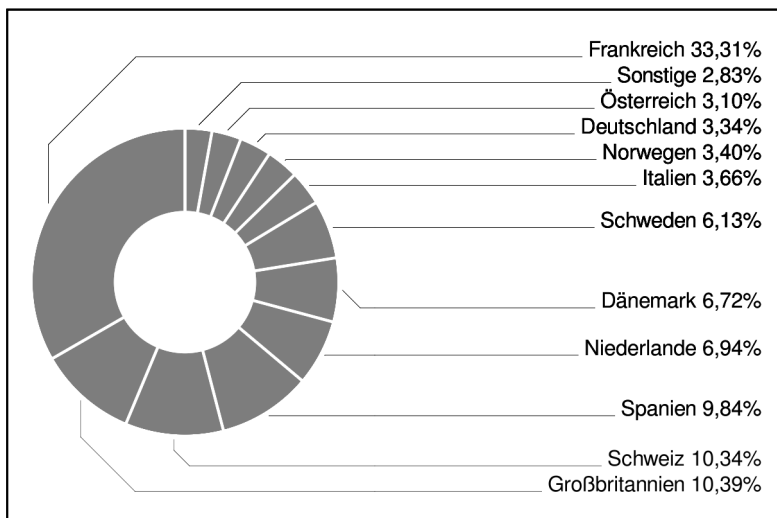
Aktienfonds

2 / 2

Branchengewichtung



Ländergewichtung



Bericht des Fondsmanagements

Das Jahr 2019 begann für die europäischen Aktienmärkte nach den massiven Verlusten im letzten Quartal 2018 mit einer deutlichen Kurserholung. Der starke Rebound von 6,38 % im Januar fußt vor allem darauf, dass sich die Zinserwartung für die großen Wirtschaftsblöcke Europa und USA aufgrund der sich abschwächenden Wachstumsprognosen nach unten bewegt hat. Für Europa wird von den Analysten für das Jahr 2019 keine Zinserhöhung erwartet. In den USA geht der Markt maximal von zwei Zinserhöhungen aus - und auch die FED hat Ende des Monats aufgrund der abnehmenden Wirtschaftsdynamik eine taubenhaftere Haltung eingenommen. Niedrigere Zinsen machen Aktien im Vergleich zu Renten wieder attraktiver. Daher griffen die Anleger bei diesen im Vergleich günstigen Aktienbewertungen zu. Politische Themen wie die BREXIT Abstimmung im britischen Parlament und die damit verbundene Unsicherheit, wie und ob die Briten die europäische Gemeinschaft verlassen spielte bei der Kaufentscheidung der Investoren keine Rolle. Bis auf den Telekomsektor (-3,1%) konnten sämtliche Branchen von der positiven Stimmung am Markt profitieren. Am stärksten entwickelten sich neben Immobilienaktien die zyklischen Sektoren (Verbrauchsgüter, Roh-, Hilfs- und Betriebsstoffe, IT).

per Februar 2019

Einzeltitle (Top 10)

ENI S.P.A.	3,65%
KONINKLIJKE DSM	3,57%
ADECCO GROUP AG N. SF 0,1	3,55%
TATE + LYLE	3,54%
INVESTOR B (FRIA)	3,51%
RIO TINTO PLC	3,47%
ROCHE HLDG AG GEN.	3,46%
LVMH	3,44%
DASSAULT AVIATION INH.	3,42%
COLOPLAST NAM. B	3,42%

in % des Fondsvermögens

Währungsgewichtung

EUR	59,81%
GBP	13,65%
CHF	10,32%
DKK	6,71%
SEK	6,12%
NOK	3,40%

Bei diesem Dokument handelt es sich um Werbematerial und nicht um ein aufsichtsrechtliches Pflichtdokument. Es dient lediglich der Information der Anleger. Die verwendeten Informationen beruhen auf Quellen, die wir als zuverlässig erachten. Eine Garantie für deren Richtigkeit oder Vollständigkeit kann nicht übernommen werden. Die Inhalte sind unverbindlich und stellen keine Empfehlung zum Kauf oder Verkauf von Anteilsscheinen dar. Alleinverbindliche Grundlage für den Kauf von Investmentfondsanteilen sind die Wesentlichen Anlegerinformationen (KID) sowie der jeweilige Prospekt, welche in ihrer aktuellen Fassung in deutscher Sprache unter www.3bg.at, der Oberbank AG, Niederlassung Deutschland, Oskar-von-Miller-Ring 38, D-80333 München, sowie den inländischen Zahlstellen des Fonds zur Verfügung stehen. Zusätzliche Information für Anleger in Deutschland: Die vorliegenden Informationen genügen nicht allen gesetzlichen Anforderungen zur Gewährleistung der Unvoreingenommenheit von Finanzanalysen und unterliegen nicht dem Verbot des Handels von der Veröffentlichung von Finanzanalysen.

Das Nettovermögen kann aufgrund der Portfoliozusammensetzung oder der verwendeten Portfoliomanagementtechniken unter Umständen eine erhöhte Volatilität aufweisen.