

Stichtag: 16.08.2019

3 Banken Europa Stock-Mix (R) (T)

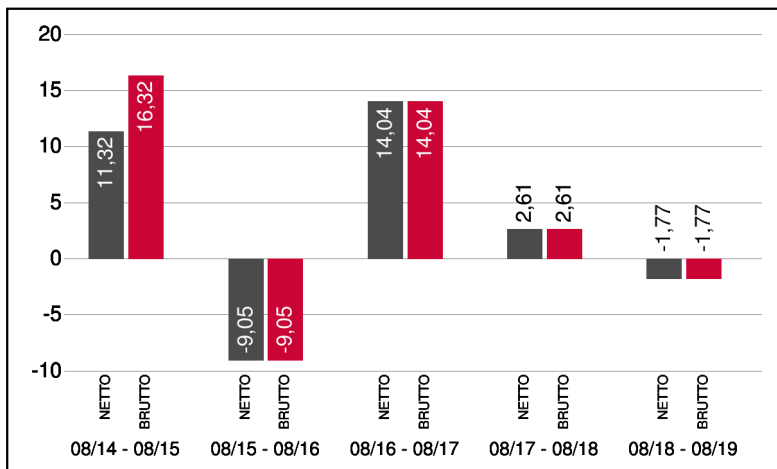
Aktienfonds

1 / 2

Fonds-Charakteristik

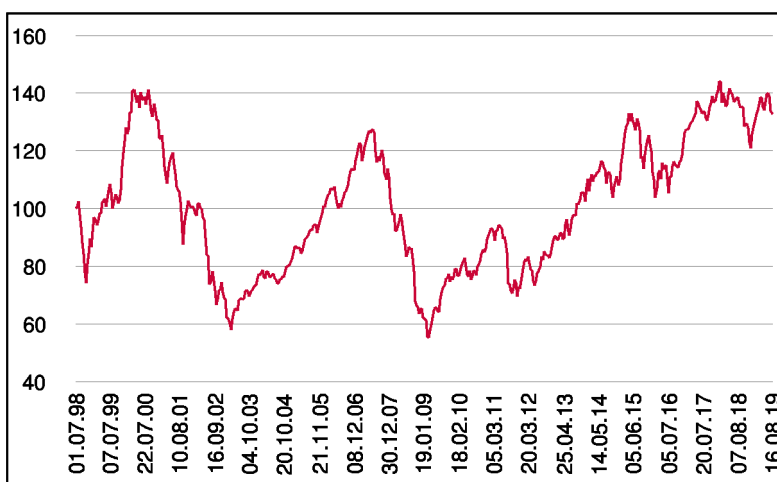
Der 3 Banken Europa Stock-Mix ist ein Aktienfonds, dem das gesamte europäische Anlageuniversum zur Verfügung steht. Durch eine emotionslose Analyse verschiedener Kennzahlen und basierend auf einer fundamentalen Kapitalanlagephilosophie werden Einzeltitel ausgewählt und in das Portfolio aufgenommen. Zusätzlich wird durch eine Gleichgewichtung auf Länder- und Einzeltitelebene ein mögliches Klumpenrisiko vermieden. Ziel ist es unterbewertete Unternehmen zu finden und entsprechende Ergebnisse für den Anleger zu erzielen.

Wertentwicklung 5 Jahre (% in 12-Monatsblöcken)**



Abbildungszeitraum 16.08.2014 bis 16.08.2019. Die Grafik basiert auf Berechnungen gemäß OeKB-Methode und veranschaulicht die Wertentwicklung in der Vergangenheit. Zukünftige Ergebnisse können sowohl niedriger als auch höher ausfallen. Die Bruttowertentwicklung berücksichtigt die auf Fondsebene anfallenden Kosten (z.B. Verwaltungsvergütung), ohne die auf Kundenebene anfallenden Kosten (z.B. Kaufspesen und Depotkosten) einzubeziehen. In der Netto-Wertentwicklung (eigene Berechnung) werden darüber hinaus Kaufspesen in Höhe von 5,00% im ersten Betrachtungszeitraum berücksichtigt. Zusätzlich können Wertentwicklung mindernde Depotkosten anfallen. Annualisiert: Durchschnittliche jährliche Wertentwicklung nach OeKB-Methode. Absolut: Wertentwicklungsberechnung gesamt.

Wertentwicklung seit Fondsbeginn (%)**



** In der Vergangenheit erzielte Erträge lassen keine verlässlichen Rückschlüsse auf die zukünftige Entwicklung eines Fonds zu.

Stammdaten

Fondsstruktur	Thesaurierend
ISIN	AT0000801014
Fondswährung	EUR
Fondsbeginn	01.07.1998
Rechnungsjahrende	15.09.
Depotbank	Bank für Tirol und Vorarlberg AG
Fondsmanagement	3 Banken-Generali
Vertriebszulassung	AT, DE
WKN Deutschland	989378

Ausschüttung

Ex-Tag	03.12.2018
Ausschüttung	0,1975 EUR
Zahlbartag	05.12.2018

Aktuelle Fondsdaten

Errechneter Wert	9,05 EUR
Rücknahmepreis	9,05 EUR
Ausgabepreis	9,50 EUR
Fondsvermögen in Mio	27,09 EUR
Kaufspesen (Oberbank)	5,00%
Bestandsprovision (Oberbank) p.a.	0,95%

Hinweise zur steuerlichen Behandlung finden Sie auf unserer Homepage.

Historische Wertentwicklung (Brutto)

seit Jahresbeginn	12,70%**
1 Jahr	-1,77%**
3 Jahre p.a.	4,75%**
5 Jahre p.a.	3,99%**
10 Jahre p.a.	6,46%**
seit Fondsbeginn p.a.	1,35%**

Die Performanceberechnung erfolgt durch die Österreichische Kontrollbank AG nach der OeKB-Methode. In der Wertentwicklung sind die beim Kauf anfallenden maximalen Kaufspesen in Höhe von 5,00% sowie die kundenspezifischen Konto- und Depotgebühren nicht berücksichtigt.

Bei diesem Dokument handelt es sich um Werbematerial und nicht um ein aufsichtsrechtliches Pflichtdokument. Es dient lediglich der Information der Anleger. Die verwendeten Informationen beruhen auf Quellen, die wir als zuverlässig erachten. Eine Garantie für deren Richtigkeit oder Vollständigkeit kann nicht übernommen werden. Die Inhalte sind unverbindlich und stellen keine Empfehlung zum Kauf oder Verkauf von Anteilsscheinen dar. Alleinverbindliche Grundlage für den Kauf von Investmentfondsanteilen sind die Wesentlichen Anlegerinformationen (KID) sowie der jeweilige Prospekt, welche in ihrer aktuellen Fassung in deutscher Sprache unter www.3bg.at, der Oberbank AG, Niederlassung Deutschland, Oskar-von-Miller-Ring 38, D-80333 München, sowie den inländischen Zahlstellen des Fonds zur Verfügung stehen. Zusätzliche Information für Anleger in Deutschland: Die vorliegenden Informationen genügen nicht allen gesetzlichen Anforderungen zur Gewährleistung der Unvoreingenommenheit von Finanzanalysen und unterliegen nicht dem Verbot des Handels von der Veröffentlichung von Finanzanalysen.

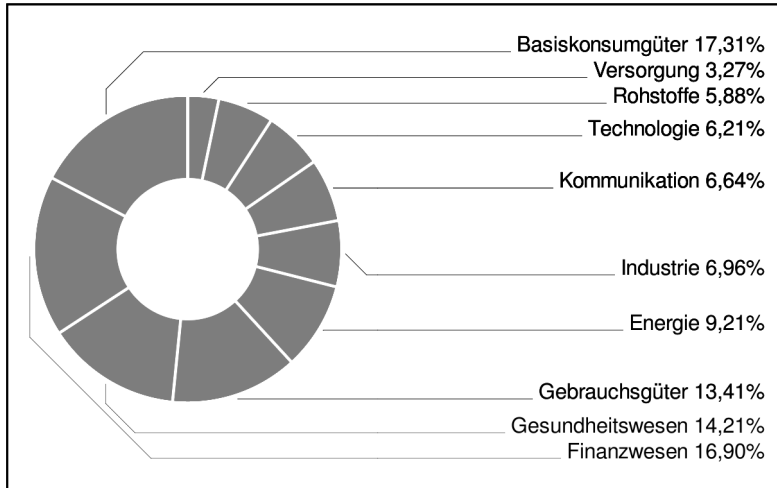
Das Nettovermögen kann aufgrund der Portfoliozusammensetzung oder der verwendeten Portfoliomanagementtechniken unter Umständen eine erhöhte Volatilität aufweisen.

3 Banken Europa Stock-Mix (R) (T)

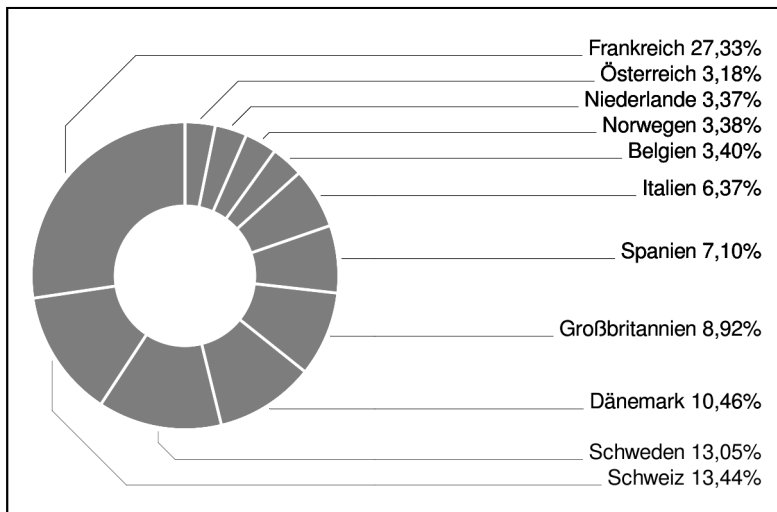
Aktienfonds

2 / 2

Branchengewichtung



Ländergewichtung



Bericht des Fondsmanagements

Im Berichtsmonat Juli hat sich die Volatilität an den Börsen weiter reduziert und die internationalen Aktienindizes entwickelten sich in einer engen Bandbreite seitwärts. Damit haben die Börsen zumindest im Juli eine Verschnaufpause auf aktuell hohem Niveau eingelegt. Der Monat war geprägt von widersprüchlichen Signalen. Die Berichtssaison der Unternehmen verlief vor allem in den USA bislang positiv. Viele Unternehmen konnten die Erwartungen übertreffen. Gleichzeitig trübt sich jedoch das konjunkturelle Bild etwas ein. Von Seiten der Notenbanken kommen Signale, die auf weitere Lockerungen der Zinspolitik hinweisen. Die amerikanische Notenbank FED senkte seit mehr als zehn Jahren erstmals die Leitzinsen um 0,25 %. Ansonsten war die Nachrichtenlage eher ruhig und die Anleger scheinen abzuwarten, wie die bevorstehenden Gespräche zwischen den USA und China die weitere Stimmung beeinflussen. Unter den stärksten Performancetreibern waren neben Titel aus den Sektoren des Basiskonsums auch jene zyklischer Konsumgüter und aus dem Gesundheitsbereich. Insgesamt war es für den europäischen Gesamtmarkt ein leicht negativer Monat. Vor allem der Finanzsektor tendierte im Juli deutlich schwächer.

per August 2019

Einzeltitle (Top 10)

CARLSBERG A/S NAM. B DK20	3,71%
DANONE S.A.	3,70%
BALOISE HLDG NA	3,61%
GRIFOLS SA INH.	3,57%
COLOPLAST NAM. B	3,55%
VINCI S.A. INH.	3,52%
ROCHE HLDG AG GEN.	3,46%
LVMH	3,43%
INDITEX INH.	3,42%
SANOFI SA INHABER	3,40%

in % des Fondsvermögens

Währungsgewichtung

EUR	54,47%
CHF	13,24%
SEK	12,86%
DKK	10,31%
GBP	5,80%
NOK	3,33%

Bei diesem Dokument handelt es sich um Werbematerial und nicht um ein aufsichtsrechtliches Pflichtdokument. Es dient lediglich der Information der Anleger. Die verwendeten Informationen beruhen auf Quellen, die wir als zuverlässig erachten. Eine Garantie für deren Richtigkeit oder Vollständigkeit kann nicht übernommen werden. Die Inhalte sind unverbindlich und stellen keine Empfehlung zum Kauf oder Verkauf von Anteilsscheinen dar. Alleinverbindliche Grundlage für den Kauf von Investmentfondsanteilen sind die Wesentlichen Anlegerinformationen (KID) sowie der jeweilige Prospekt, welche in ihrer aktuellen Fassung in deutscher Sprache unter www.3bg.at, der Oberbank AG, Niederlassung Deutschland, Oskar-von-Miller-Ring 38, D-80333 München, sowie den inländischen Zahlstellen des Fonds zur Verfügung stehen. Zusätzliche Information für Anleger in Deutschland: Die vorliegenden Informationen genügen nicht allen gesetzlichen Anforderungen zur Gewährleistung der Unvoreingenommenheit von Finanzanalysen und unterliegen nicht dem Verbot des Handels von der Veröffentlichung von Finanzanalysen.

Das Nettovermögen kann aufgrund der Portfoliozusammensetzung oder der verwendeten Portfoliomanagementtechniken unter Umständen eine erhöhte Volatilität aufweisen.