

Stichtag: 17.01.2020

# 3 Banken Europa Stock-Mix (R) (T)

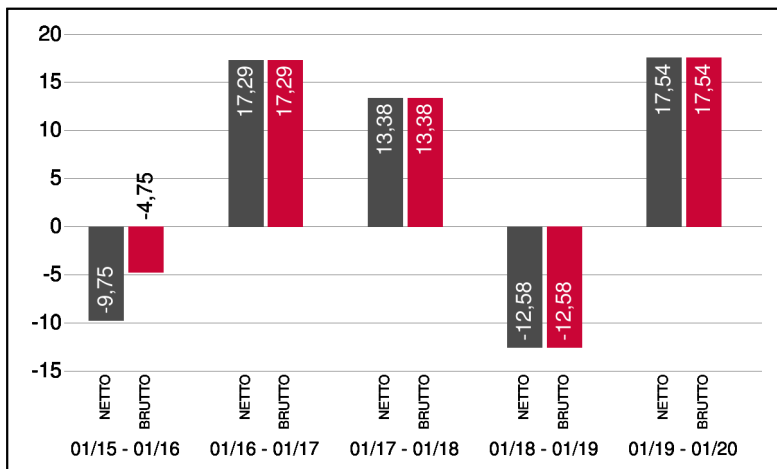
Aktienfonds

1 / 2

## Fonds-Charakteristik

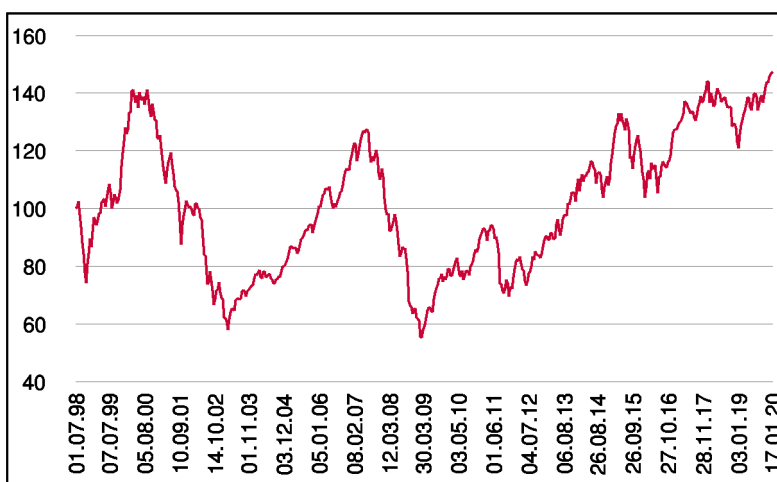
Der 3 Banken Europa Stock-Mix ist ein Aktienfonds, dem das gesamte europäische Anlageuniversum zur Verfügung steht. Durch eine emotionslose Analyse verschiedener Kennzahlen und basierend auf einer fundamentalen Kapitalanlagephilosophie werden Einzeltitel ausgewählt und in das Portfolio aufgenommen. Zusätzlich wird durch eine Gleichgewichtung auf Länder- und Einzeltitelebene ein mögliches Klumpenrisiko vermieden. Ziel ist es unterbewertete Unternehmen zu finden und entsprechende Ergebnisse für den Anleger zu erzielen.

## Wertentwicklung 5 Jahre (% in 12-Monatsblöcken)\*\*



Abbildungszeitraum 17.01.2015 bis 17.01.2020. Die Grafik basiert auf Berechnungen gemäß OeKB-Methode und veranschaulicht die Wertentwicklung in der Vergangenheit. Zukünftige Ergebnisse können sowohl niedriger als auch höher ausfallen. Die Bruttowertentwicklung berücksichtigt die auf Fondsebene anfallenden Kosten (z.B. Verwaltungsvergütung), ohne die auf Kundenebene anfallenden Kosten (z.B. Kaufspesen und Depotkosten) einzubeziehen. In der Netto-Wertentwicklung (eigene Berechnung) werden darüber hinaus Kaufspesen in Höhe von 5,00% im ersten Betrachtungszeitraum berücksichtigt. Zusätzlich können Wertentwicklung mindernde Depotkosten anfallen. Annualisiert: Durchschnittliche jährliche Wertentwicklung nach OeKB-Methode. Absolut: Wertentwicklungsberechnung gesamt.

## Wertentwicklung seit Fondsbeginn (%)\*\*



\*\* In der Vergangenheit erzielte Erträge lassen keine verlässlichen Rückschlüsse auf die zukünftige Entwicklung eines Fonds zu.

## Stammdaten

Fondsstruktur	Thesaurierend
ISIN	AT0000801014
Fondswährung	EUR
Fondsbeginn	01.07.1998
Rechnungsjahrende	15.09.
Depotbank	Bank für Tirol und Vorarlberg AG
Fondsmanagement	3 Banken-Generali
Vertriebszulassung	AT, DE
WKN Deutschland	989378

## Ausschüttung

Ex-Tag	02.12.2019
Ausschüttung	0,0000 EUR
Zahlbartag	04.12.2019

## Aktuelle Fondsdaten

Errechneter Wert	10,05 EUR
Rücknahmepreis	10,05 EUR
Ausgabepreis	10,55 EUR
Fondsvermögen in Mio	30,41 EUR
Kaufspesen (Vertriebsstelle)	5,00%
Bestandsprovision (Vertriebsstelle) p.a.	0,95%

Hinweise zur steuerlichen Behandlung finden Sie auf unserer Homepage.

## Historische Wertentwicklung (Brutto)

seit Jahresbeginn	0,10%**
1 Jahr	17,54%**
3 Jahre p.a.	5,23%**
5 Jahre p.a.	5,42%**
10 Jahre p.a.	6,33%**
seit Fondsbeginn p.a.	1,82%**

Die Performanceberechnung erfolgt durch die Österreichische Kontrollbank AG nach der OeKB-Methode. In der Wertentwicklung sind die beim Kauf anfallenden maximalen Kaufspesen in Höhe von 5,00% sowie die kundenspezifischen Konto- und Depotgebühren nicht berücksichtigt.

Bei diesem Dokument handelt es sich um Werbematerial und nicht um ein aufsichtsrechtliches Pflichtdokument. Es dient lediglich der Information der Anleger. Die verwendeten Informationen beruhen auf Quellen, die wir als zuverlässig erachten. Eine Garantie für deren Richtigkeit oder Vollständigkeit kann nicht übernommen werden. Die Inhalte sind unverbindlich und stellen keine Empfehlung zum Kauf oder Verkauf von Anteilsscheinen dar. Alleinverbindliche Grundlage für den Kauf von Investmentfondsanteilen sind die Wesentlichen Anlegerinformationen (KID) sowie der jeweilige Prospekt, welche in ihrer aktuellen Fassung in deutscher Sprache unter [www.3bg.at](http://www.3bg.at), der Oberbank AG, Niederlassung Deutschland, Oskar-von-Miller-Ring 38, D-80333 München, sowie den inländischen Zahlstellen des Fonds zur Verfügung stehen. Zusätzliche Information für Anleger in Deutschland: Die vorliegenden Informationen genügen nicht allen gesetzlichen Anforderungen zur Gewährleistung der Unvoreingenommenheit von Finanzanalysen und unterliegen nicht dem Verbot des Handels von der Veröffentlichung von Finanzanalysen.

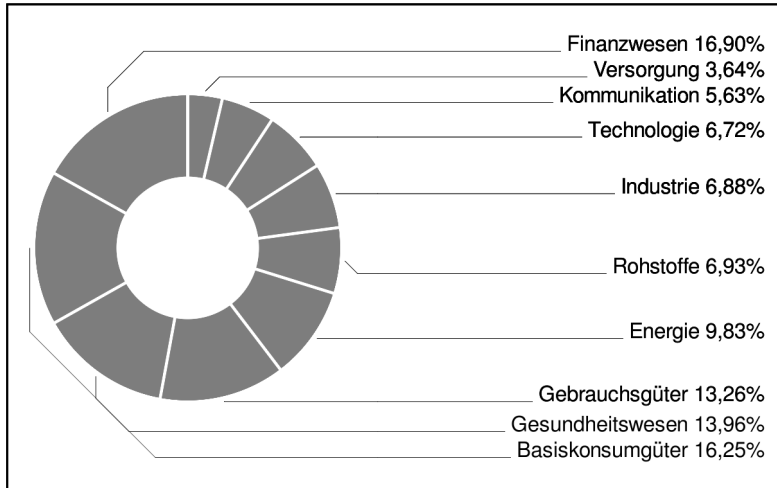
**Das Nettovermögen kann aufgrund der Portfoliozusammensetzung oder der verwendeten Portfoliomanagementtechniken unter Umständen eine erhöhte Volatilität aufweisen.**

# 3 Banken Europa Stock-Mix (R) (T)

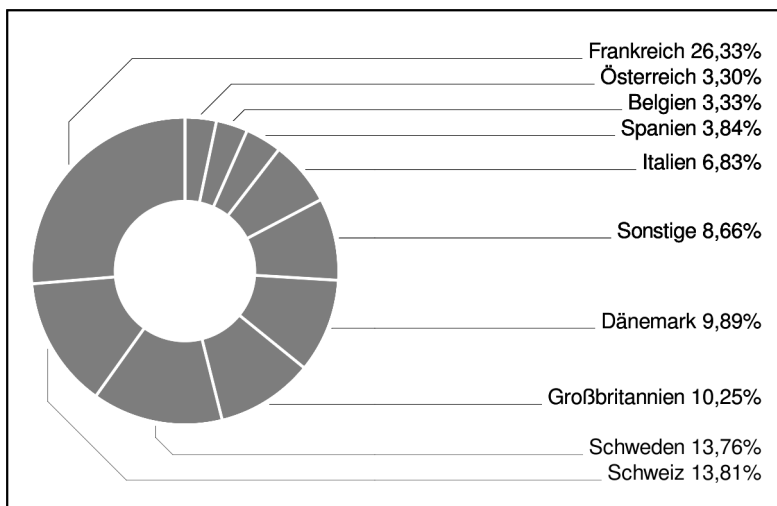
Aktienfonds

2 / 2

## Branchengewichtung



## Ländergewichtung



## Bericht des Fondsmanagements

Die Volatilität blieb im Berichtsmonat Dezember an den globalen Aktienmärkten auf tiefen Niveaus. Grund dafür war, dass einige Unsicherheitsfaktoren, welche die Märkte zuvor belastet haben, einer Lösung zugeführt wurden. So gab es bei den Parlamentswahlen in Großbritannien den erwarteten klaren Sieg für die konservativen Tories. In weiterer Folge wurde der von Premier Johnson mit der EU ausgehandelte Deal im Parlament abgesegnet und so der Weg freigemacht für einen EU-Austritt der Briten am 31. Jänner 2020. Außerdem hat aufgrund des zwischen den USA und China erzielten Teil-Handelsabkommens die Angst vor einer weiteren Eskalation im Handelskonflikt deutlich abgenommen. Dass in der Zwischenzeit eine Mehrheit im US-Kongress für eine Amtsenthebung Donald Trumps gestimmt hat war erwartet worden und hatte keinen Einfluss auf die Märkte. Im Dezember notierte einzig der Telekommunikationssektor deutlich schwächer. Alle übrigen Sektoren beendeten die letzten 30 Tage des Jahres 2019 im Plus.

per Januar 2020

## Einzeltitle (Top 10)

GRIFOLS SA INH.	3,83%
INVESTOR B (FRIA)	3,66%
TATE + LYLE	3,64%
ENEL S.P.A.	3,63%
ESSITY AB B	3,63%
ADECCO GROUP AG N. SF 0,1	3,58%
EIFFAGE SA INH.	3,57%
LVMH	3,53%
SIKA AG	3,50%
ROCHE HLDG AG GEN.	3,48%

in % des Fondsvermögens

## Währungsgewichtung

EUR	52,73%
CHF	13,78%
SEK	13,73%
DKK	9,86%
GBP	7,05%
NOK	2,85%

Bei diesem Dokument handelt es sich um Werbematerial und nicht um ein aufsichtsrechtliches Pflichtdokument. Es dient lediglich der Information der Anleger. Die verwendeten Informationen beruhen auf Quellen, die wir als zuverlässig erachten. Eine Garantie für deren Richtigkeit oder Vollständigkeit kann nicht übernommen werden. Die Inhalte sind unverbindlich und stellen keine Empfehlung zum Kauf oder Verkauf von Anteilsscheinen dar. Alleinverbindliche Grundlage für den Kauf von Investmentfondsanteilen sind die Wesentlichen Anlegerinformationen (KID) sowie der jeweilige Prospekt, welche in ihrer aktuellen Fassung in deutscher Sprache unter [www.3bg.at](http://www.3bg.at), der Oberbank AG, Niederlassung Deutschland, Oskar-von-Miller-Ring 38, D-80333 München, sowie den inländischen Zahlstellen des Fonds zur Verfügung stehen. Zusätzliche Information für Anleger in Deutschland: Die vorliegenden Informationen genügen nicht allen gesetzlichen Anforderungen zur Gewährleistung der Unvoreingenommenheit von Finanzanalysen und unterliegen nicht dem Verbot des Handels von der Veröffentlichung von Finanzanalysen.

**Das Nettovermögen kann aufgrund der Portfoliozusammensetzung oder der verwendeten Portfoliomanagementtechniken unter Umständen eine erhöhte Volatilität aufweisen.**