

Stichtag: 18.04.2019

Generali EURO Stock-Selection (A)

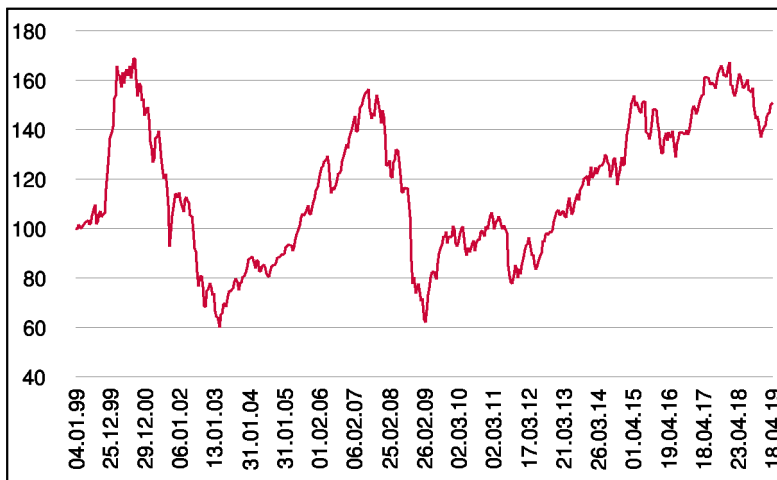
Aktienfonds

1 / 2

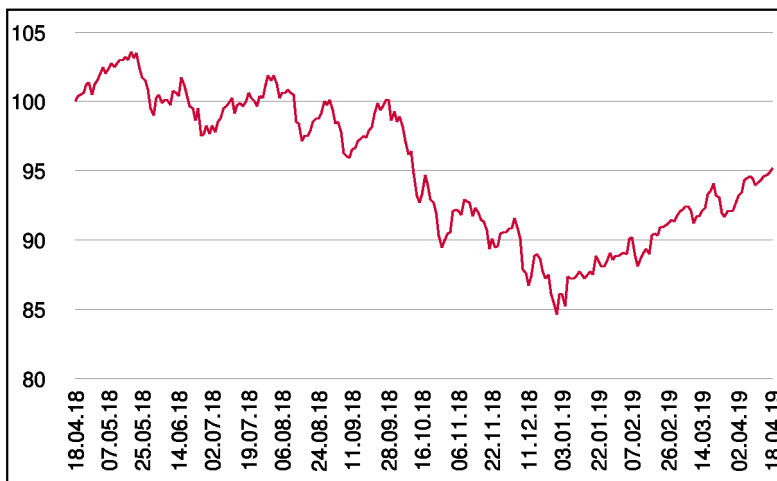
Fonds-Charakteristik

Der Generali EURO Stock-Selection veranlagt in Aktien von Emittenten aus Teilnehmerländern der europäischen Währungsunion. Blue-Chips sind deutlich Übergewichtet, zur Beimischung können auch geringer kapitalisierte Werte herangezogen werden. Der Fonds profitiert aufgrund seiner Ausrichtung von der Dynamik und der Entwicklung der größten europäischen Unternehmen. Das Fondsmanagement kann je nach Markteinschätzung das Aktienmarktrisiko durch Cash oder Finanzmarktinstrumente auf bis zu 51% reduzieren.

Wertentwicklung seit Fondsbeginn (%)



Wertentwicklung 1 Jahr (%)



Stammdaten

Fondsstruktur	Ausschüttend
ISIN	AT0000810528
Fondswährung	EUR
Fondsbeginn	04.01.1999
Rechnungsjahrende	31.12.
Depotbank	BKS Bank AG
Fondsmanagement	3 Banken-Generali
Vertriebszulassung	AT

Ausschüttung

Ex-Tag	15.03.2019
Ausschüttung	0,1000 EUR
Zahlbartag	19.03.2019

Aktuelle Fondsdaten

Errechneter Wert	7,57 EUR
Rücknahmepreis	7,57 EUR
Fondsvermögen in Mio	113,38 EUR

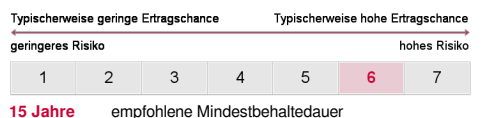
Hinweise zur steuerlichen Behandlung entnehmen Sie unserem aktuellen Rechenschaftsbericht.

Historische Wertentwicklung (Brutto)

seit Jahresbeginn	12,51%
1 Jahr	-4,80%
3 Jahre p.a.	2,96%
5 Jahre p.a.	3,92%
10 Jahre p.a.	6,94%
seit Fondsbeginn p.a.	2,05%

In der Vergangenheit erzielte Erträge lassen keine verlässlichen Rückschlüsse auf die zukünftige Entwicklung eines Fonds zu. Die Performanceberechnung erfolgt durch die Österreichische Kontrollbank AG nach der OeKB-Methode. In der Wertentwicklung sind etwaige seitens der Vertriebsstellen verrechnete individuelle Kaufspesen sowie kundenspezifische Konto- und Depotgebühren nicht berücksichtigt.

Risikoeinstufung



Dieses Dokument wurde ausschließlich zu Informationszwecken erstellt. Die verwendeten Informationen beruhen auf Quellen, die wir als zuverlässig erachten. Eine Garantie für deren Richtigkeit oder Vollständigkeit kann nicht übernommen werden. Die Inhalte sind unverbindlich und stellen keine Empfehlung zum Kauf oder Verkauf von Anteilsscheinen dar. Alleinverbindliche Grundlage für den Kauf von Investmentfondsanteilen sind die Wesentlichen Anlegerinformationen (KID) sowie der jeweilige Prospekt, welche in ihrer aktuellen Fassung in deutscher Sprache unter www.3bg.at, sowie den inländischen Zahlstellen des Fonds zur Verfügung stehen.

Das Nettovermögen kann aufgrund der Portfoliozusammensetzung oder der verwendeten Portfoliomanagementtechniken unter Umständen eine erhöhte Volatilität aufweisen.

Stichtag: 18.04.2019

Generali EURO Stock-Selection (A)

Aktienfonds

2 / 2

Einzeltitle

ANHEUSER-BUSCH INBEV	3,37%	Basiskonsumgüter
UNILEVER CVA	3,02%	Basiskonsumgüter
DANONE S.A.	1,57%	Basiskonsumgüter
AHOLD DELHAIZE,KON.	1,38%	Basiskonsumgüter
TOTAL S.A.	3,98%	Energie
ENI S.P.A.	3,02%	Energie
ROYAL DUTCH SHELL A	1,51%	Energie
ALLIANZ SE NA O.N.	3,55%	Finanzwesen
LINDE PLC	3,55%	Finanzwesen
BCO SANTANDER N.E00,5	3,13%	Finanzwesen
BNP PARIBAS INH.	2,76%	Finanzwesen
INTESA SANPAOLO	2,66%	Finanzwesen
AXA S.A. INH.	2,09%	Finanzwesen
STE GENERALE INH.	1,56%	Finanzwesen
ING GROEP NV	1,06%	Finanzwesen
INDITEX INH.	3,17%	Gebrauchsgüter
BAY.MOTOREN WERKE AG ST	2,69%	Gebrauchsgüter
KERING S.A. INH.	2,11%	Gebrauchsgüter
LVMH	1,65%	Gebrauchsgüter
BAYER AG NA O.N.	2,60%	Gesundheitswesen
SANOFI SA INHABER	2,28%	Gesundheitswesen
KONINKL. PHILIPS	1,93%	Gesundheitswesen
FRESENIUS SE+CO.KGAA O.N.	1,47%	Gesundheitswesen
ESSILORLUXO. INH.	1,18%	Gesundheitswesen
URW (STAPLED SHS)	1,19%	Immobilien
SIEMENS AG	3,52%	Industrie
SCHNEIDER ELEC. INH.	3,47%	Industrie
SAFRAN INH.	3,13%	Industrie
DEUTSCHE POST AG NA O.N.	1,22%	Industrie
VINCI S.A. INH.	1,07%	Industrie
VIVENDI S.A. INH.	3,22%	Kommunikation
DT.TELEKOM AG NA	1,95%	Kommunikation
TELEFONICA INH.	1,43%	Kommunikation
ORANGE INH.	1,24%	Kommunikation
BASF SE NA O.N.	1,97%	Rohstoffe
ASML HOLDING	3,37%	Technologie
SAP SE O.N.	3,37%	Technologie
AMADEUS IT GRP SA	1,27%	Technologie
NOKIA OYJ	1,23%	Technologie
IBERDROLA INH.	3,14%	Versorgung
ENEL S.P.A.	3,04%	Versorgung
ENGIE S.A. INH.	2,87%	Versorgung

in % des Fondsvermögens

Bericht des Fondsmanagements

Nach einem starken Jahresbeginn konnten die europäischen Aktienmärkte auch im März noch moderate Kursanstiege verzeichnen. Gegenwind kam vorübergehend auf, als einige Konjunkturdaten im Euroraum enttäuschten und die EZB ihre Wachstumsprognose für den Euroraum für 2019 von 1,7% auf 1,1% reduzierte. Rezessionsorgen und die taubenhaften Töne der EZB sorgten für einen Anstieg der Staatsanleihen. Die Renditen der 10 jährigen deutschen Bundesanleihe sanken nach der EZB Sitzung erstmals wieder unter die 0% Marke. Das Thema Brexit ist nach wie vor ungeklärt und belastet zeitweise die Märkte.

per April 2019

Ländergewichtung Aktien

Frankreich	34,54%
Deutschland	22,56%
Spanien	12,27%
Niederlande	12,07%
Italien	8,81%
Irland	3,59%
Belgien	3,41%
Großbritannien	1,52%
Finnland	1,24%

Währungsgewichtung

EUR	100,00%
-----	---------

Dieses Dokument wurde ausschließlich zu Informationszwecken erstellt. Die verwendeten Informationen beruhen auf Quellen, die wir als zuverlässig erachten. Eine Garantie für deren Richtigkeit oder Vollständigkeit kann nicht übernommen werden. Die Inhalte sind unverbindlich und stellen keine Empfehlung zum Kauf oder Verkauf von Anteilsscheinen dar. Alleinverbindliche Grundlage für den Kauf von Investmentfondsanteilen sind die Wesentlichen Anlegerinformationen (KID) sowie der jeweilige Prospekt, welche in ihrer aktuellen Fassung in deutscher Sprache unter www.3bg.at, sowie den inländischen Zahlstellen des Fonds zur Verfügung stehen.

Das Nettovermögen kann aufgrund der Portfoliozusammensetzung oder der verwendeten Portfoliomanagementtechniken unter Umständen eine erhöhte Volatilität aufweisen.