

Stichtag: 07.04.2020

Generali EURO Stock-Selection (A)

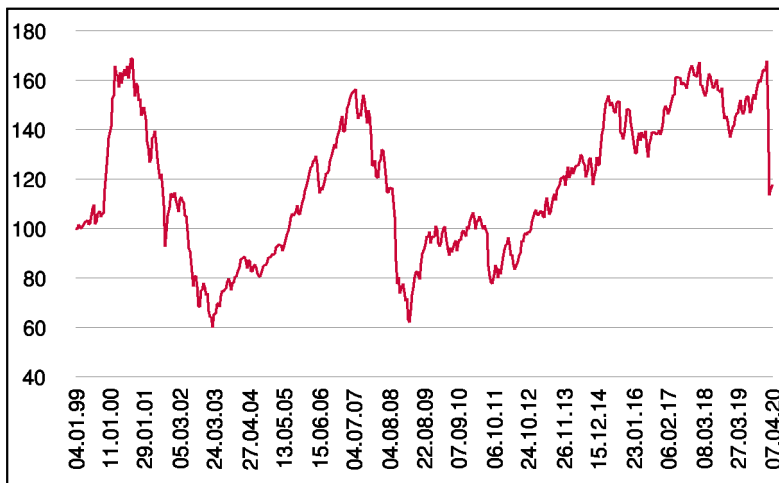
Aktienfonds

1 / 2

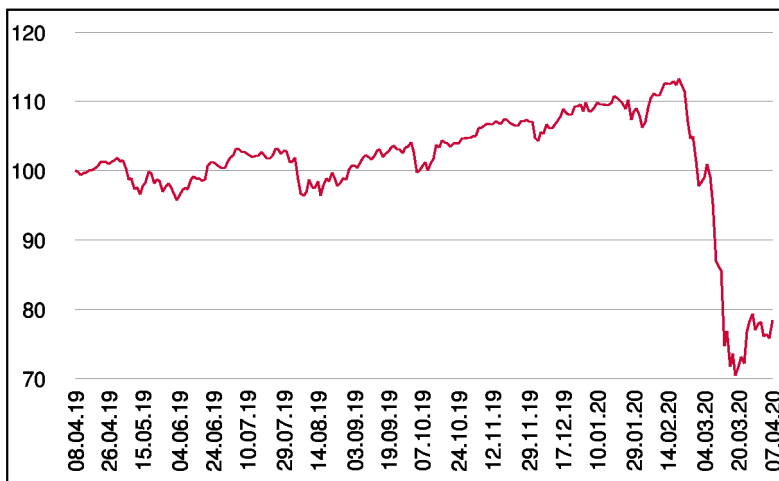
Fonds-Charakteristik

Der Generali EURO Stock-Selection veranlagt in Aktien von Emittenten aus Teilnehmerländern der europäischen Währungsunion. Blue-Chips sind deutlich Übergewichtet, zur Beimischung können auch geringer kapitalisierte Werte herangezogen werden. Der Fonds profitiert aufgrund seiner Ausrichtung von der Dynamik und der Entwicklung der größten europäischen Unternehmen. Das Fondsmanagement kann je nach Markteinschätzung das Aktienmarktrisiko durch Cash oder Finanzmarktinstrumente auf bis zu 51% reduzieren.

Wertentwicklung seit Fondsbeginn (%)



Wertentwicklung 1 Jahr (%)



Stammdaten

Fondsstruktur	Ausschüttend
ISIN	AT0000810528
Fondswährung	EUR
Fondsbeginn	04.01.1999
Rechnungsjahrende	31.12.
Depotbank	BKS Bank AG
Fondsmanagement	3 Banken-Generali
Vertriebszulassung	AT

Ausschüttung

Ex-Tag	16.03.2020
Ausschüttung	0,2000 EUR
Zahlbartag	18.03.2020

Aktuelle Fondsdaten

Errechneter Wert	5,69 EUR
Rücknahmepreis	5,69 EUR
Fondsvermögen in Mio	86,95 EUR

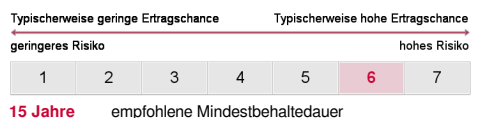
Hinweise zur steuerlichen Behandlung entnehmen Sie unserem aktuellen Rechenschaftsbericht.

Historische Wertentwicklung (Brutto)

seit Jahresbeginn	-28,47%
1 Jahr	-21,62%
3 Jahre p.a.	-8,69%
5 Jahre p.a.	-5,03%
10 Jahre p.a.	1,48%
seit Fondsbeginn p.a.	0,76%

In der Vergangenheit erzielte Erträge lassen keine verlässlichen Rückschlüsse auf die zukünftige Entwicklung eines Fonds zu. Die Performanceberechnung erfolgt durch die Österreichische Kontrollbank AG nach der OeKB-Methode. In der Wertentwicklung sind die beim Kauf anfallenden maximalen Kaufspesen in Höhe von 5,00% sowie kundenspezifische Konto- und Depotgebühren nicht berücksichtigt.

Risikoeinstufung



Dieses Dokument wurde ausschließlich zu Informationszwecken erstellt. Die verwendeten Informationen beruhen auf Quellen, die wir als zuverlässig erachten. Eine Garantie für deren Richtigkeit oder Vollständigkeit kann nicht übernommen werden. Die Inhalte sind unverbindlich und stellen keine Empfehlung zum Kauf oder Verkauf von Anteilsscheinen dar. Alleinverbindliche Grundlage für den Kauf von Investmentfondsanteilen sind die Wesentlichen Anlegerinformationen (KID) sowie der jeweilige Prospekt, welche in ihrer aktuellen Fassung in deutscher Sprache unter www.3bg.at, sowie den inländischen Zahlstellen des Fonds zur Verfügung stehen.

Das Nettovermögen kann aufgrund der Portfoliozusammensetzung oder der verwendeten Portfoliomanagementtechniken unter Umständen eine erhöhte Volatilität aufweisen.

Stichtag: 07.04.2020

Generali EURO Stock-Selection (A)

Aktienfonds

2 / 2

Einzeltitel (Top 40)

UNILEVER NAM.	3,50%	Basiskonsumgüter
OREAL (L') INH.	3,09%	Basiskonsumgüter
DANONE S.A.	1,87%	Basiskonsumgüter
ANHEUSER-BUSCH INBEV	1,39%	Basiskonsumgüter
AHOLD DELHAIZE,KON.	1,32%	Basiskonsumgüter
TOTAL S.A.	4,29%	Energie
ENI S.P.A.	1,17%	Energie
ALLIANZ SE NA O.N.	3,56%	Finanzwesen
MUENCH.RUECKVERS.VNA O.N.	2,50%	Finanzwesen
BNP PARIBAS INH.	1,80%	Finanzwesen
AXA S.A. INH.	1,59%	Finanzwesen
INTESA SANPAOLO	1,41%	Finanzwesen
DEUTSCHE BOERSE NA O.N.	1,33%	Finanzwesen
BCO SANTANDER N.EO0,5	1,16%	Finanzwesen
ING GROEP NV	1,04%	Finanzwesen
LVMH	4,17%	Gebrauchsgüter
ADIDAS AG NA O.N.	1,87%	Gebrauchsgüter
KERING S.A. INH.	1,29%	Gebrauchsgüter
INDITEX INH.	1,01%	Gebrauchsgüter
VOLKSWAGEN AG VZO O.N.	0,91%	Gebrauchsgüter
BAY.MOTOREN WERKE AG ST	0,84%	Gebrauchsgüter
SANOFI SA INHABER	5,07%	Gesundheitswesen
BAYER AG NA O.N.	2,50%	Gesundheitswesen
ESSILORLUXO. INH.	1,62%	Gesundheitswesen
KONINKL. PHILIPS	1,19%	Gesundheitswesen
SCHNEIDER ELEC. INH.	3,32%	Industrie
SIEMENS AG	2,44%	Industrie
VINCI S.A. INH.	2,01%	Industrie
DEUTSCHE POST AG NA O.N.	1,34%	Industrie
AIRBUS	1,03%	Industrie
DT.TELEKOM AG NA	2,10%	Kommunikation
VIVENDI S.A. INH.	0,96%	Kommunikation
LINDE PLC	6,44%	Rohstoffe
AIR LIQUIDE INH.	3,93%	Rohstoffe
BASF SE NA O.N.	1,54%	Rohstoffe
CRH PLC	1,16%	Rohstoffe
SAP SE O.N.	5,78%	Technologie
ASML HOLDING	5,12%	Technologie
IBERDROLA INH.	4,13%	Versorgung
ENEL S.P.A.	3,36%	Versorgung

in % des Fondsvermögens

Bericht des Fondsmanagements

Sorgen vor den negativen Auswirkungen des Coronavirus auf das globale Wirtschaftswachstum lösten im Berichtsmonat Februar eine der schnellsten Aktienkorrekturen der Geschichte aus. Der europäische Aktienmarkt verzeichnete eine Monatsperformance von -8,6%. In den USA folgte auf das Allzeithoch innerhalb von nur 6 Handelstagen eine Korrektur von 10%. Die Nachfrage nach sicheren Anlageklassen stieg stark an, so dass die Rendite der zehnjährigen deutschen Bundesanleihe von -0,45% auf -0,61% sank und der Goldpreis zwischenzeitlich ein Siebenjahreshoch markierte. Im Laufe des Monats verbreitete sich das Virus immer stärker weltweit - in Europa ist besonders Italien betroffen. Zahlreiche große Unternehmen gaben bekannt, dass ihre Umsatzziele für das laufende Quartal nicht erreichbar sind und mussten ihre prognostizierten Gewinne nach unten revidieren. Defensive Sektoren wie Versorger oder Gesundheitswesen hielten sich robuster als Öl&Gas und Basisressourcen.

per März 2020

Ländergewichtung Aktien

Frankreich	37,50%
Deutschland	27,23%
Niederlande	13,34%
Irland	7,67%
Spanien	6,86%
Italien	6,00%
Belgien	1,40%

Währungsgewichtung

EUR	100,00%
-----	---------

Dieses Dokument wurde ausschließlich zu Informationszwecken erstellt. Die verwendeten Informationen beruhen auf Quellen, die wir als zuverlässig erachten. Eine Garantie für deren Richtigkeit oder Vollständigkeit kann nicht übernommen werden. Die Inhalte sind unverbindlich und stellen keine Empfehlung zum Kauf oder Verkauf von Anteilsscheinen dar. Alleinverbindliche Grundlage für den Kauf von Investmentfondsanteilen sind die Wesentlichen Anlegerinformationen (KID) sowie der jeweilige Prospekt, welche in ihrer aktuellen Fassung in deutscher Sprache unter www.3bg.at, sowie den inländischen Zahlstellen des Fonds zur Verfügung stehen.

Das Nettovermögen kann aufgrund der Portfollozusammensetzung oder der verwendeten Portfoliomanagementtechniken unter Umständen eine erhöhte Volatilität aufweisen.