

Stichtag: 10.07.2020

Generali EURO Stock-Selection (A)

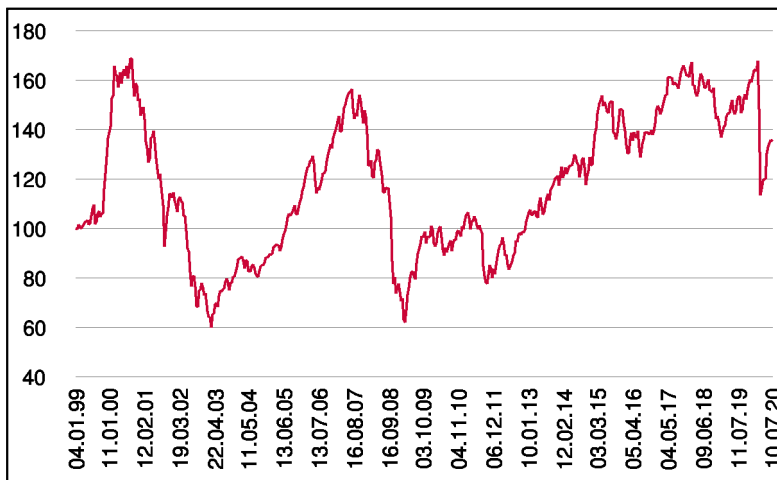
Aktienfonds

1 / 2

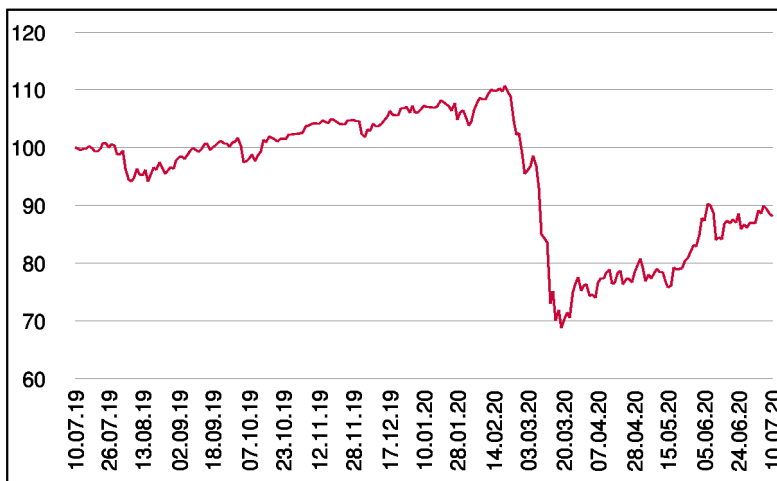
Fonds-Charakteristik

Der Generali EURO Stock-Selection veranlagt in Aktien von Emittenten aus Teilnehmerländern der europäischen Währungsunion. Blue-Chips sind deutlich Übergewichtet, zur Beimischung können auch geringer kapitalisierte Werte herangezogen werden. Der Fonds profitiert aufgrund seiner Ausrichtung von der Dynamik und der Entwicklung der größten europäischen Unternehmen. Das Fondsmanagement kann je nach Markteinschätzung das Aktienmarktrisiko durch Cash oder Finanzmarktinstrumente auf bis zu 51% reduzieren.

Wertentwicklung seit Fondsbeginn (%)



Wertentwicklung 1 Jahr (%)



Stammdaten

Fondsstruktur	Ausschüttend
ISIN	AT0000810528
Fondswährung	EUR
Fondsbeginn	04.01.1999
Rechnungsjahre	31.12.
Depotbank	BKS Bank AG
Fondsmanagement	3 Banken-Generali
Vertriebszulassung	AT

Ausschüttung

Ex-Tag	16.03.2020
Ausschüttung	0,2000 EUR
Zahlbartag	18.03.2020

Aktuelle Fondsdaten

Errechneter Wert	6,55 EUR
Rücknahmepreis	6,55 EUR
Fondsvermögen in Mio	104,56 EUR

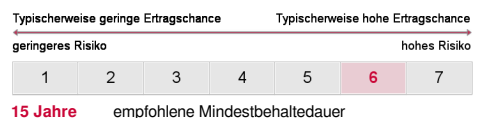
Hinweise zur steuerlichen Behandlung entnehmen Sie unserem aktuellen Rechenschaftsbericht.

Historische Wertentwicklung (Brutto)

seit Jahresbeginn	-17,66%
1 Jahr	-11,89%
3 Jahre p.a.	-4,93%
5 Jahre p.a.	-1,28%
10 Jahre p.a.	3,87%
seit Fondsbeginn p.a.	1,41%

In der Vergangenheit erzielte Erträge lassen keine verlässlichen Rückschlüsse auf die zukünftige Entwicklung eines Fonds zu. Die Performanceberechnung erfolgt durch die Österreichische Kontrollbank AG nach der OeKB-Methode. In der Wertentwicklung sind die beim Kauf anfallenden maximalen Kaufspesen in Höhe von 5,00% sowie kundenspezifische Konto- und Depotgebühren nicht berücksichtigt.

Risikoeinstufung



Dieses Dokument wurde ausschließlich zu Informationszwecken erstellt. Die verwendeten Informationen beruhen auf Quellen, die wir als zuverlässig erachten. Eine Garantie für deren Richtigkeit oder Vollständigkeit kann nicht übernommen werden. Die Inhalte sind unverbindlich und stellen keine Empfehlung zum Kauf oder Verkauf von Anteilsscheinen dar. Alleinverbindliche Grundlage für den Kauf von Investmentfondsanteilen sind die Wesentlichen Anlegerinformationen (KID) sowie der jeweilige Prospekt, welche in ihrer aktuellen Fassung in deutscher Sprache unter www.3bg.at, sowie den inländischen Zahlstellen des Fonds zur Verfügung stehen.

Das Nettovermögen kann aufgrund der Portfoliozusammensetzung oder der verwendeten Portfoliomanagementtechniken unter Umständen eine erhöhte Volatilität aufweisen.

Stichtag: 10.07.2020

Generali EURO Stock-Selection (A)

Aktienfonds

2 / 2

Einzeltitel (Top 40)

OREAL (L') INH.	2,63%	Basiskonsumgüter
UNILEVER NAM.	2,62%	Basiskonsumgüter
ANHEUSER-BUSCH INBEV	1,25%	Basiskonsumgüter
AHOLD DELHAIZE,KON.	1,19%	Basiskonsumgüter
TOTAL S.A.	3,50%	Energie
ENI S.P.A.	0,88%	Energie
ALLIANZ SE NA O.N.	3,00%	Finanzwesen
INTESA SANPAOLO	2,47%	Finanzwesen
DEUTSCHE BOERSE NA O.N.	1,85%	Finanzwesen
BNP PARIBAS INH.	1,71%	Finanzwesen
AXA S.A. INH.	1,60%	Finanzwesen
MUENCH.RUECKVERS.VNA O.N.	1,35%	Finanzwesen
ING GROEP NV	1,04%	Finanzwesen
BCO SANTANDER N.EO0,5	0,94%	Finanzwesen
LVMH	4,48%	Gebrauchsgüter
KERING S.A. INH.	1,90%	Gebrauchsgüter
DAIMLER AG NA O.N.	1,76%	Gebrauchsgüter
ADIDAS AG NA O.N.	1,33%	Gebrauchsgüter
VOLKSWAGEN AG VZO O.N.	0,91%	Gebrauchsgüter
INDITEX INH.	0,84%	Gebrauchsgüter
SANOFI SA INHABER	4,43%	Gesundheitswesen
BAYER AG NA O.N.	2,36%	Gesundheitswesen
ESSILORLUXO. INH.	1,50%	Gesundheitswesen
KONINKL. PHILIPS	1,16%	Gesundheitswesen
SIEMENS AG	3,47%	Industrie
SCHNEIDER ELEC. INH.	2,30%	Industrie
DEUTSCHE POST AG NA O.N.	2,22%	Industrie
VINCI S.A. INH.	1,93%	Industrie
AIRBUS	1,58%	Industrie
DT.TELEKOM AG NA	2,56%	Kommunikation
PROSUS NV	0,98%	Kommunikation
LINDE PLC	6,45%	Rohstoffe
AIR LIQUIDE INH.	2,04%	Rohstoffe
BASF SE NA O.N.	1,99%	Rohstoffe
CRH PLC	1,18%	Rohstoffe
UPM KYMMENE CORP.	0,84%	Rohstoffe
SAP SE O.N.	6,38%	Technologie
ASML HOLDING	5,61%	Technologie
IBERDROLA INH.	2,59%	Versorgung
ENEL S.P.A.	2,45%	Versorgung

in % des Fondsvermögens

Bericht des Fondsmanagements

Im Berichtsmonat Juni trieb eine stärker als erwartete Erholung der Frühindikatoren die internationalen Aktienmärkte an. Vor allem der großkapitalisierte europäische Markt konnte sich im Juni gut behaupten und legte 6% zu. Unterstützung erhielten die Kapitalmärkte auch von den Notenbanken und durch zahlreiche weitere Regierungsprogramme, um die Wirtschaft anzukurbeln. Überraschend war die Arbeitsmarkt Situation in den USA. So schuf die US-Wirtschaft 2,5 Mio. Stellen im Mai, wodurch die Arbeitslosenquote von 14,7% auf 13,3% sank. Der Handelsstreit flammte nur kurz wieder auf. Neu angeordnete Zölle seitens der USA stellten aber keine große Belastung für die Märkte dar. Was die Corona Infektionszahlen betrifft scheint der Markt im Moment durch das Thema hindurch zu blicken. Dies kann sich mit der kommenden Berichtssaison jedoch rasch ändern.

per Juli 2020

Ländergewichtung Aktien

Frankreich	31,85%
Deutschland	31,42%
Niederlande	15,07%
Irland	7,85%
Italien	5,96%
Spanien	4,89%
Belgien	1,29%
Finnland	0,86%
Großbritannien	0,81%

Währungsgewichtung

EUR	100,00%
-----	---------

Dieses Dokument wurde ausschließlich zu Informationszwecken erstellt. Die verwendeten Informationen beruhen auf Quellen, die wir als zuverlässig erachten. Eine Garantie für deren Richtigkeit oder Vollständigkeit kann nicht übernommen werden. Die Inhalte sind unverbindlich und stellen keine Empfehlung zum Kauf oder Verkauf von Anteilsscheinen dar. Alleinverbindliche Grundlage für den Kauf von Investmentfondsanteilen sind die Wesentlichen Anlegerinformationen (KID) sowie der jeweilige Prospekt, welche in ihrer aktuellen Fassung in deutscher Sprache unter www.3bg.at, sowie den inländischen Zahlstellen des Fonds zur Verfügung stehen.

Das Nettovermögen kann aufgrund der Portfoliozusammensetzung oder der verwendeten Portfoliomanagementtechniken unter Umständen eine erhöhte Volatilität aufweisen.