

Stichtag: 07.05.2021

Generali EURO Stock-Selection (A)

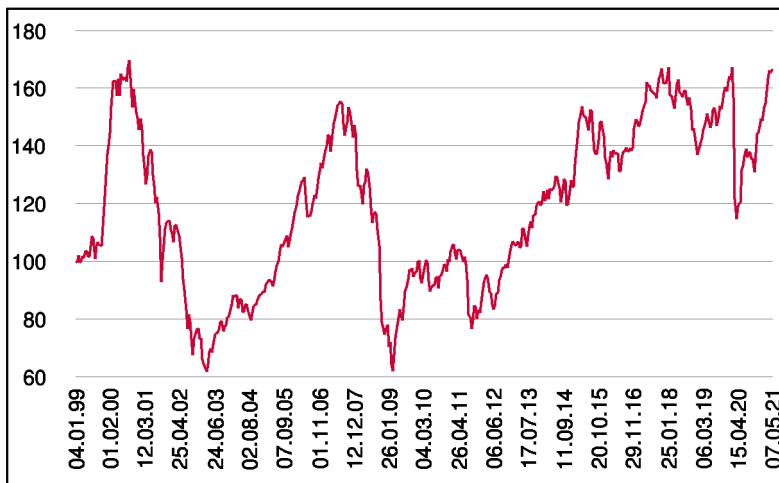
Aktienfonds

1 / 2

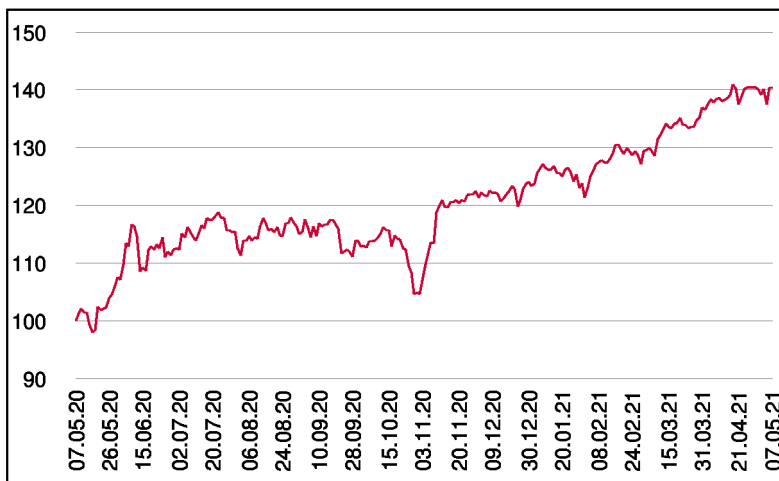
Fonds-Charakteristik

Der Generali EURO Stock-Selection veranlagt in Aktien von Emittenten aus Teilnehmerländern der europäischen Währungsunion. Blue-Chips sind deutlich Übergewichtet, zur Beimischung können auch geringer kapitalisierte Werte herangezogen werden. Der Fonds profitiert aufgrund seiner Ausrichtung von der Dynamik und der Entwicklung der größten europäischen Unternehmen. Das Fondsmanagement kann je nach Markteinschätzung das Aktienmarktrisiko durch Cash oder Finanzmarktinstrumente auf bis zu 51% reduzieren.

Wertentwicklung seit Fondsbeginn (%)



Wertentwicklung 1 Jahr (%)



Stammdaten

Fondsstruktur	Ausschüttend
ISIN	AT0000810528
Fondswährung	EUR
Fondsbeginn	04.01.1999
Rechnungsjahre	31.12.
Depotbank	BKS Bank AG
Fondsmanagement	3 Banken-Generali
Vertriebszulassung	AT

Ausschüttung

Ex-Tag	15.03.2021
Ausschüttung	0,2000 EUR
Zahlbartag	17.03.2021

Aktuelle Fondsdaten

Errechneter Wert	7,86 EUR
Rücknahmepreis	7,86 EUR
Fondsvermögen in Mio	143,10 EUR

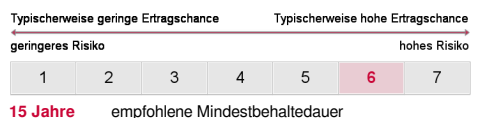
Hinweise zur steuerlichen Behandlung entnehmen Sie unserem aktuellen Rechenschaftsbericht.

Historische Wertentwicklung (Brutto)

seit Jahresbeginn	13,19%
1 Jahr	40,35%
3 Jahre p.a.	0,89%
5 Jahre p.a.	4,36%
10 Jahre p.a.	4,75%
seit Fondsbeginn p.a.	2,31%

In der Vergangenheit erzielte Erträge lassen keine verlässlichen Rückschlüsse auf die zukünftige Entwicklung eines Fonds zu. Die Performanceberechnung erfolgt durch die Österreichische Kontrollbank AG nach der OeKB-Methode. In der Wertentwicklung sind die beim Kauf anfallenden maximalen Kaufspesen in Höhe von 5,00% sowie kundenspezifische Konto- und Depotgebühren nicht berücksichtigt.

Risikoeinstufung



Dieses Dokument wurde ausschließlich zu Informationszwecken erstellt. Die verwendeten Informationen beruhen auf Quellen, die wir als zuverlässig erachten. Eine Garantie für deren Richtigkeit oder Vollständigkeit kann nicht übernommen werden. Die Inhalte sind unverbindlich und stellen keine Empfehlung zum Kauf oder Verkauf von Anteilsscheinen dar. Alleinverbindliche Grundlage für den Kauf von Investmentfondsanteilen sind die Wesentlichen Anlegerinformationen (KID) sowie der jeweilige Prospekt, welche in ihrer aktuellen Fassung in deutscher Sprache unter www.3bg.at, sowie den inländischen Zahlstellen des Fonds zur Verfügung stehen.

Das Nettovermögen kann aufgrund der Portfoliozusammensetzung oder der verwendeten Portfoliomanagementtechniken unter Umständen eine erhöhte Volatilität aufweisen.

Stichtag: 07.05.2021

Generali EURO Stock-Selection (A)

Aktienfonds

2 / 2

Einzeltitel (Top 40)

OREAL (L') INH.	3,80%	Basiskonsumgüter
ANHEUSER-BUSCH INBEV	2,16%	Basiskonsumgüter
DANONE S.A.	1,69%	Basiskonsumgüter
PERNOD-RICARD	1,25%	Basiskonsumgüter
HENKEL AG+CO.KGAA VZO	0,99%	Basiskonsumgüter
TOTAL S.E.	2,04%	Energie
ENI S.P.A.	1,51%	Energie
AXA S.A. INH.	2,85%	Finanzwesen
ALLIANZ SE NA O.N.	2,75%	Finanzwesen
ING GROEP NV	2,41%	Finanzwesen
BNP PARIBAS INH.	2,18%	Finanzwesen
BCO SANTANDER N.EO0,5	1,12%	Finanzwesen
LVMH	6,85%	Gebrauchsgüter
DAIMLER AG NA O.N.	2,99%	Gebrauchsgüter
INDITEX INH.	2,18%	Gebrauchsgüter
KERING S.A. INH.	1,89%	Gebrauchsgüter
FLUTTER ENTMT PLC	1,80%	Gebrauchsgüter
BAY.MOTOREN WERKE AG ST	1,00%	Gebrauchsgüter
SANOFI SA INHABER	3,27%	Gesundheitswesen
ESSILORLUXO. INH.	1,97%	Gesundheitswesen
KONINKL. PHILIPS	1,09%	Gesundheitswesen
SARTORIUS AG VZO O.N.	0,89%	Gesundheitswesen
SIEMENS AG	5,21%	Industrie
SCHNEIDER ELEC. INH.	4,82%	Industrie
DEUTSCHE POST AG NA O.N.	2,84%	Industrie
SAFRAN INH.	1,58%	Industrie
KONE OYJ	1,41%	Industrie
AIRBUS	1,03%	Industrie
DT.TELEKOM AG NA	1,84%	Kommunikation
VIVENDI S.A. INH.	0,83%	Kommunikation
LINDE PLC	4,54%	Rohstoffe
BASF SE NA O.N.	1,80%	Rohstoffe
CRH PLC	1,14%	Rohstoffe
SYMRISE AG INH.	0,96%	Rohstoffe
UPM KYMMENE CORP.	0,83%	Rohstoffe
ASML HOLDING	7,47%	Technologie
SAP SE O.N.	3,51%	Technologie
ADYEN N.V.	2,52%	Technologie
IBERDROLA INH.	2,35%	Versorger
ENEL S.P.A.	1,92%	Versorger

in % des Fondsvermögens

Bericht des Fondsmanagements

Im Berichtsmonat März konnten die internationalen Aktienmärkte eine ordentliche Rallye hinlegen. Der europäische großkapitalisierte Aktienindex konnte +7,8% zulegen und in den USA avancierten die Märkte zu neuen Höchstständen. Die Fortschritte bei der Impfung, die fallende Zahl der Hospitalisierungen sowie das Infrastrukturpaket der Biden Administration beflügelten die Märkte. Im Bereich der Zinsentwicklung waren Staatsanleihen weiter unter Druck. Inflationserwartungen zogen weiter an. Ein schwächerer Euro verhalf neben anderen Faktoren Autotiteln zu einer starken Performance. Aus Branchensicht waren neben Autos auch Unternehmen aus dem Bereich Chemie und Telekommunikation gefragt. Finanzwerte konnten mit der Marktbewegung im März nicht mithalten.

per April 2021

Ländergewichtung Aktien

Frankreich	36,98%
Deutschland	26,55%
Niederlande	15,27%
Irland	7,57%
Spanien	5,72%
Italien	3,47%
Finnland	2,26%
Belgien	2,18%

Währungsgewichtung

EUR	100,00%
-----	---------

Dieses Dokument wurde ausschließlich zu Informationszwecken erstellt. Die verwendeten Informationen beruhen auf Quellen, die wir als zuverlässig erachten. Eine Garantie für deren Richtigkeit oder Vollständigkeit kann nicht übernommen werden. Die Inhalte sind unverbindlich und stellen keine Empfehlung zum Kauf oder Verkauf von Anteilsscheinen dar. Alleinverbindliche Grundlage für den Kauf von Investmentfondsanteilen sind die Wesentlichen Anlegerinformationen (KID) sowie der jeweilige Prospekt, welche in ihrer aktuellen Fassung in deutscher Sprache unter www.3bg.at, sowie den inländischen Zahlstellen des Fonds zur Verfügung stehen.

Das Nettovermögen kann aufgrund der Portfoliozusammensetzung oder der verwendeten Portfoliomanagementtechniken unter Umständen eine erhöhte Volatilität aufweisen.