

Stichtag: 19.02.2019

Generali EURO Stock-Selection (T)

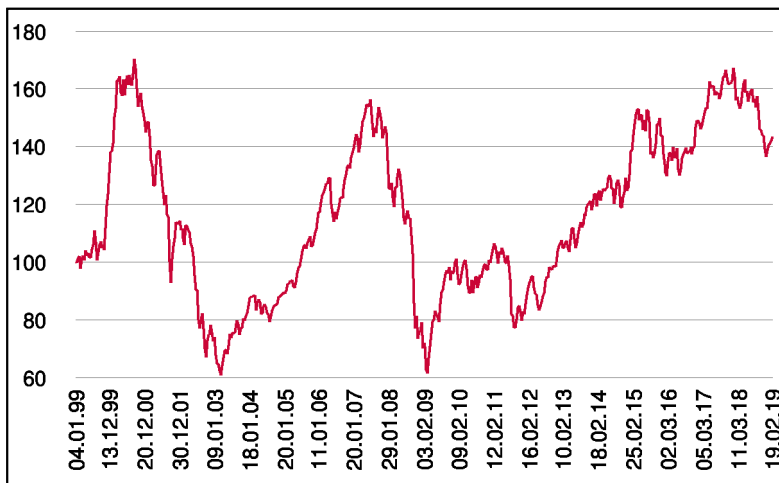
Aktienfonds

1 / 2

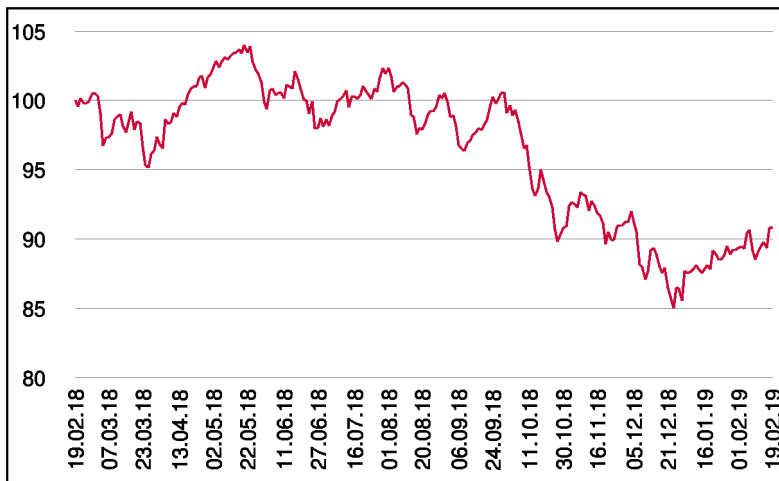
Fonds-Charakteristik

Der Generali EURO Stock-Selection veranlagt in Aktien von Emittenten aus Teilnehmerländern der europäischen Währungsunion. Blue-Chips sind deutlich übergewichtet, zur Beimischung können auch geringer kapitalisierte Werte herangezogen werden. Der Fonds profitiert aufgrund seiner Ausrichtung von der Dynamik und der Entwicklung der größten europäischen Unternehmen. Das Fondsmanagement kann je nach Markteinschätzung das Aktienmarktrisiko durch Cash oder Finanzmarktinstrumente auf bis zu 51% reduzieren.

Wertentwicklung seit Fondsbeginn (%)



Wertentwicklung 1 Jahr (%)



Stammdaten

Fondsstruktur	Thesaurierend
ISIN	AT0000810536
Fondswährung	EUR
Fondsbeginn	04.01.1999
Rechnungsjahrende	31.12.
Depotbank	BKS Bank AG
Fondsmanagement	3 Banken-Generali
Vertriebszulassung	AT

Ausschüttung

Ex-Tag	15.03.2018
KEST-Ausschüttung	0,1424 EUR
Zahlbartag	19.03.2018

Aktuelle Fondsdaten

Errechneter Wert	13,53 EUR
Rücknahmepreis	13,53 EUR
Fondsvermögen in Mio	107,70 EUR

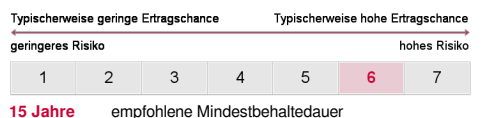
Hinweise zur steuerlichen Behandlung entnehmen Sie unserem aktuellen Rechenschaftsbericht.

Historische Wertentwicklung (Brutto)

seit Jahresbeginn	6,87%
1 Jahr	-9,16%
3 Jahre p.a.	2,88%
5 Jahre p.a.	2,91%
10 Jahre p.a.	7,81%
seit Fondsbeginn p.a.	1,80%

In der Vergangenheit erzielte Erträge lassen keine verlässlichen Rückschlüsse auf die zukünftige Entwicklung eines Fonds zu. Die Performanceberechnung erfolgt durch die Österreichische Kontrollbank AG nach der OeKB-Methode. In der Wertentwicklung sind etwaige seitens der Vertriebsstellen verrechnete individuelle Kaufspesen sowie kundenspezifische Konto- und Depotgebühren nicht berücksichtigt.

Risikoeinstufung



Dieses Dokument wurde ausschließlich zu Informationszwecken erstellt. Die verwendeten Informationen beruhen auf Quellen, die wir als zuverlässig erachten. Eine Garantie für deren Richtigkeit oder Vollständigkeit kann nicht übernommen werden. Die Inhalte sind unverbindlich und stellen keine Empfehlung zum Kauf oder Verkauf von Anteilsscheinen dar. Alleinverbindliche Grundlage für den Kauf von Investmentfondsanteilen sind die Wesentlichen Anlegerinformationen (KID) sowie der jeweilige Prospekt, welche in ihrer aktuellen Fassung in deutscher Sprache unter www.3bg.at, sowie den inländischen Zahlstellen des Fonds zur Verfügung stehen.

Das Nettovermögen kann aufgrund der Portfoliozusammensetzung oder der verwendeten Portfoliomanagementtechniken unter Umständen eine erhöhte Volatilität aufweisen.

Stichtag: 19.02.2019

Generali EURO Stock-Selection (T)

Aktienfonds

2 / 2

Einzeltitel

ANHEUSER-BUSCH INBEV	3,11%	Basiskonsumgüter
UNILEVER CVA	3,08%	Basiskonsumgüter
DANONE S.A.	3,05%	Basiskonsumgüter
TOTAL S.A.	4,11%	Energie
ENI S.P.A.	3,13%	Energie
ROYAL DUTCH SHELL A	3,00%	Energie
ALLIANZ SE NA O.N.	3,31%	Finanzwesen
BCO SANTANDER N.E00,5	2,94%	Finanzwesen
BNP PARIBAS INH.	2,55%	Finanzwesen
INTESA SANPAOLO	2,47%	Finanzwesen
AXA S.A. INH.	1,93%	Finanzwesen
ING GROEP NV	1,81%	Finanzwesen
STE GENERALE INH.	1,43%	Finanzwesen
INDITEX INH.	3,14%	Gebrauchsgüter
BAY.MOTOREN WERKE AG ST	2,59%	Gebrauchsgüter
LVMH	1,47%	Gebrauchsgüter
KERING S.A. INH.	0,98%	Gebrauchsgüter
BAYER AG NA O.N.	3,03%	Gesundheitswesen
SIEMENS HEALTH.AG NA O.N.	2,73%	Gesundheitswesen
ESSILORLUXO. INH.	2,72%	Gesundheitswesen
SANOFI SA INHABER	2,47%	Gesundheitswesen
KONINKL. PHILIPS	2,00%	Gesundheitswesen
FRESENIUS SE+CO.KGAA O.N.	1,48%	Gesundheitswesen
SCHNEIDER ELEC. INH.	3,32%	Industrie
SIEMENS AG NA	3,28%	Industrie
SAFRAN INH.	3,10%	Industrie
VINCI S.A. INH.	1,01%	Industrie
VIVENDI S.A. INH.	3,16%	Kommunikation
DT.TELEKOM AG NA	2,00%	Kommunikation
TELEFONICA INH.	1,52%	Kommunikation
ORANGE INH.	1,22%	Kommunikation
BASF SE NA O.N.	3,01%	Rohstoffe
SAP SE O.N.	3,37%	Technologie
ASML HOLDING	3,20%	Technologie
NOKIA OYJ	1,41%	Technologie
AMADEUS IT GRP SA	1,35%	Technologie
ENGIE S.A. INH.	3,20%	Versorgung
IBERDROLA INH.	3,08%	Versorgung
ENEL S.P.A.	3,04%	Versorgung

in % des Fondsvermögens

Bericht des Fondsmanagements

Nach einem schwachen Jahresende vor dem Hintergrund geopolitischer Unsicherheiten wie dem, nach wie vor andauernden, Handelsstreit zwischen den USA und China, sowie dem unsicheren Ausgang des Brexit, starteten die globalen Börsen relativ fest ins neue Jahr. Gelasseneren Töne der Notenbanken sorgten weltweit für eine Entspannung an den Anleihen- und Aktienmärkten. China stellte in Aussicht die Wirtschaft mit einer expansiveren Geld- und Fiskalpolitik weiter stabilisieren zu wollen. Im Handelsstreit signalisierten beide Länder Fortschritte bei den Verhandlungen zu machen. Frühindikatoren im Euroraum enttäuschten leider auch im Jänner. Darüber hinaus trübten sich die Aussichten für die Gewinne von europäischen Unternehmen etwas ein - für eine abschließende Beurteilung der laufenden Gewinnberichtssaison ist es allerdings noch zu früh. Die defensive Ausrichtung des Portfolios wird baw. aufrecht gehalten.

per Februar 2019

Ländergewichtung Aktien

Frankreich	36,15%
Deutschland	25,11%
Spanien	12,18%
Niederlande	10,21%
Italien	8,75%
Belgien	3,15%
Großbritannien	3,03%
Finnland	1,43%

Währungsgewichtung

EUR	100,00%
-----	---------

Dieses Dokument wurde ausschließlich zu Informationszwecken erstellt. Die verwendeten Informationen beruhen auf Quellen, die wir als zuverlässig erachten. Eine Garantie für deren Richtigkeit oder Vollständigkeit kann nicht übernommen werden. Die Inhalte sind unverbindlich und stellen keine Empfehlung zum Kauf oder Verkauf von Anteilsscheinen dar. Alleinverbindliche Grundlage für den Kauf von Investmentfondsanteilen sind die Wesentlichen Anlegerinformationen (KID) sowie der jeweilige Prospekt, welche in ihrer aktuellen Fassung in deutscher Sprache unter www.3bg.at, sowie den inländischen Zahlstellen des Fonds zur Verfügung stehen.

Das Nettovermögen kann aufgrund der Portfoliozusammensetzung oder der verwendeten Portfoliomanagementtechniken unter Umständen eine erhöhte Volatilität aufweisen.