

Stichtag: 25.03.2019

Generali EURO Stock-Selection (T)

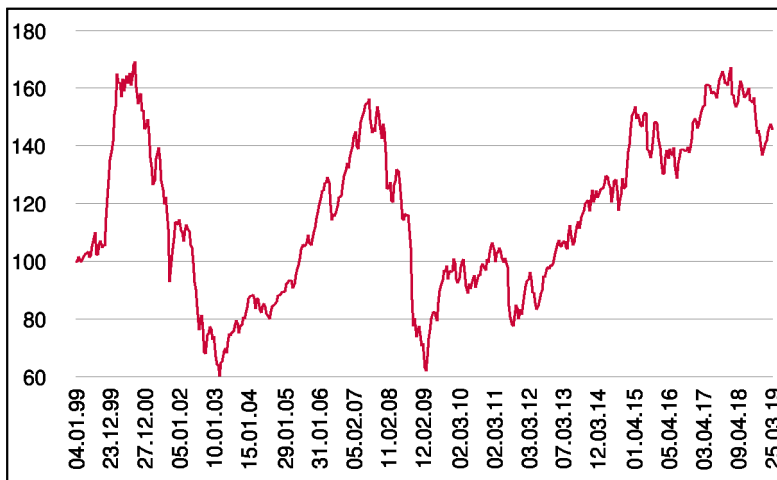
Aktienfonds

1 / 2

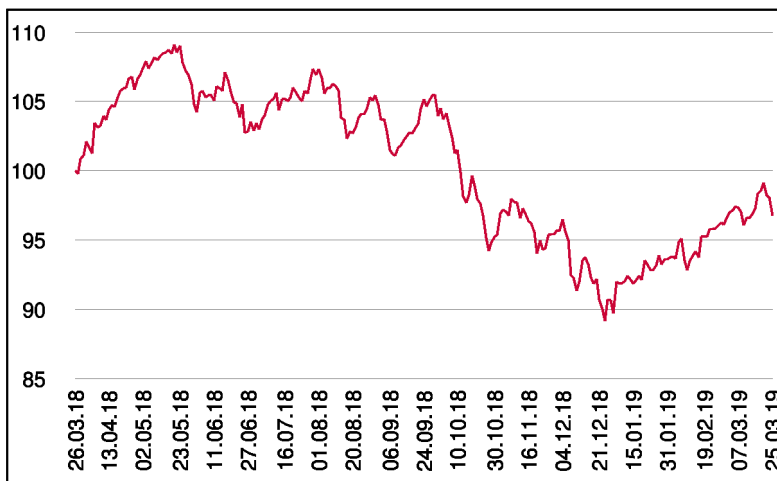
Fonds-Charakteristik

Der Generali EURO Stock-Selection veranlagt in Aktien von Emittenten aus Teilnehmerländern der europäischen Währungsunion. Blue-Chips sind deutlich übergewichtet, zur Beimischung können auch geringer kapitalisierte Werte herangezogen werden. Der Fonds profitiert aufgrund seiner Ausrichtung von der Dynamik und der Entwicklung der größten europäischen Unternehmen. Das Fondsmanagement kann je nach Markteinschätzung das Aktienmarktrisiko durch Cash oder Finanzmarktinstrumente auf bis zu 51% reduzieren.

Wertentwicklung seit Fondsbeginn (%)



Wertentwicklung 1 Jahr (%)



Stammdaten

Fondsstruktur	Thesaurierend
ISIN	AT0000810536
Fondswährung	EUR
Fondsbeginn	04.01.1999
Rechnungsjahre	31.12.
Depotbank	BKS Bank AG
Fondsmanagement	3 Banken-Generali
Vertriebszulassung	AT

Ausschüttung

Ex-Tag	15.03.2019
KEST-Ausschüttung	0,0437 EUR
Zahlbartag	19.03.2019

Aktuelle Fondsdaten

Errechneter Wert	13,70 EUR
Rücknahmepreis	13,70 EUR
Fondsvermögen in Mio	108,78 EUR

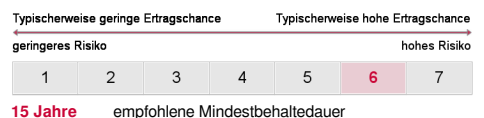
Hinweise zur steuerlichen Behandlung entnehmen Sie unserem aktuellen Rechenschaftsbericht.

Historische Wertentwicklung (Brutto)

seit Jahresbeginn	8,56%
1 Jahr	-3,22%
3 Jahre p.a.	2,00%
5 Jahre p.a.	3,78%
10 Jahre p.a.	7,88%
seit Fondsbeginn p.a.	1,87%

In der Vergangenheit erzielte Erträge lassen keine verlässlichen Rückschlüsse auf die zukünftige Entwicklung eines Fonds zu. Die Performanceberechnung erfolgt durch die Österreichische Kontrollbank AG nach der OeKB-Methode. In der Wertentwicklung sind etwaige seitens der Vertriebsstellen verrechnete individuelle Kaufspesen sowie kundenspezifische Konto- und Depotgebühren nicht berücksichtigt.

Risikoeinstufung



Dieses Dokument wurde ausschließlich zu Informationszwecken erstellt. Die verwendeten Informationen beruhen auf Quellen, die wir als zuverlässig erachten. Eine Garantie für deren Richtigkeit oder Vollständigkeit kann nicht übernommen werden. Die Inhalte sind unverbindlich und stellen keine Empfehlung zum Kauf oder Verkauf von Anteilsscheinen dar. Alleinverbindliche Grundlage für den Kauf von Investmentfondsanteilen sind die Wesentlichen Anlegerinformationen (KID) sowie der jeweilige Prospekt, welche in ihrer aktuellen Fassung in deutscher Sprache unter www.3bg.at, sowie den inländischen Zahlstellen des Fonds zur Verfügung stehen.

Das Nettovermögen kann aufgrund der Portfoliozusammensetzung oder der verwendeten Portfoliomanagementtechniken unter Umständen eine erhöhte Volatilität aufweisen.

Stichtag: 25.03.2019

Generali EURO Stock-Selection (T)

Aktienfonds

2 / 2

Einzeltitel

ANHEUSER-BUSCH INBEV	3,22%	Basiskonsumgüter
UNILEVER CVA	3,17%	Basiskonsumgüter
DANONE S.A.	1,59%	Basiskonsumgüter
AHOLD DELHAIZE,KON.	1,54%	Basiskonsumgüter
TOTAL S.A.	4,06%	Energie
ENI S.P.A.	3,20%	Energie
ROYAL DUTCH SHELL A	1,53%	Energie
ALLIANZ SE NA O.N.	3,40%	Finanzwesen
BCO SANTANDER N.E00,5	2,93%	Finanzwesen
INTESA SANPAOLO	2,55%	Finanzwesen
BNP PARIBAS INH.	2,47%	Finanzwesen
LINDE PLC	2,07%	Finanzwesen
AXA S.A. INH.	2,05%	Finanzwesen
STE GENERALE INH.	1,43%	Finanzwesen
ING GROEP NV	0,96%	Finanzwesen
INDITEX INH.	3,18%	Gebrauchsgüter
BAY.MOTOREN WERKE AG ST	2,52%	Gebrauchsgüter
KERING S.A. INH.	2,01%	Gebrauchsgüter
LVMH	1,54%	Gebrauchsgüter
BAYER AG NA O.N.	2,61%	Gesundheitswesen
SANOFI SA INHABER	2,54%	Gesundheitswesen
KONINKL. PHILIPS	2,00%	Gesundheitswesen
FRESENIUS SE+CO.KGAA O.N.	1,44%	Gesundheitswesen
ESSILORLUXO. INH.	1,13%	Gesundheitswesen
SIEMENS HEALTH.AG NA O.N.	1,12%	Gesundheitswesen
SIEMENS AG NA	3,29%	Industrie
SCHNEIDER ELEC. INH.	3,27%	Industrie
SAFRAN INH.	3,13%	Industrie
DEUTSCHE POST AG NA O.N.	1,18%	Industrie
VINCI S.A. INH.	1,05%	Industrie
VIVENDI S.A. INH.	3,34%	Kommunikation
DT.TELEKOM AG NA	2,15%	Kommunikation
TELEFONICA INH.	1,52%	Kommunikation
ORANGE INH.	1,28%	Kommunikation
BASF SE NA O.N.	2,95%	Rohstoffe
SAP SE O.N.	3,49%	Technologie
ASML HOLDING	3,27%	Technologie
NOKIA OYJ	1,32%	Technologie
AMADEUS IT GRP SA	1,30%	Technologie
IBERDROLA INH.	3,25%	Versorgung
ENEL S.P.A.	3,24%	Versorgung
ENGIE S.A. INH.	2,98%	Versorgung

in % des Fondsvermögens

Bericht des Fondsmanagements

Auf das schwache Jahresende 2018 folgte ein sehr positiver Jahresauftakt 2019. Sowohl im Jänner als auch Februar konnten die Märkte deutlich zulegen - der Großteil der Assetklassen kann sich über eine positive Performance freuen. Die Gewinnberichtsaison ist beendet und die zuvor deutlich reduzierten Erwartungen konnten leicht geschlagen werden. Der Februar brachte weitere Entspannung im Handelskrieg zwischen den USA und China, jedoch sorgte Trump mit seiner Drohung vor möglichen Zöllen auf Autoimport aus Europa für Verunsicherung bei den Anlegern. Konjunkturdaten im Euroraum enttäuschten und Frühindikatoren setzten ihren Abwärtstrend fort - die deutsche Wirtschaft stagnierte im vierten Quartal und die EU senkte ihre Wachstumsprognose für den Euroraum. Vor dem Hintergrund des aktuellen geopolitischen Geschehens und des eingetrübten Wirtschaftsausblicks in Europa sind höhere Marktschwankungen in den nächsten Monaten durchaus wahrscheinlich.

per März 2019

Ländergewichtung Aktien

Frankreich	34,47%
Deutschland	24,58%
Spanien	12,39%
Niederlande	11,13%
Italien	9,15%
Belgien	3,28%
Irland	2,11%
Großbritannien	1,56%
Finnland	1,34%

Währungsgewichtung

EUR	100,00%
-----	---------

Dieses Dokument wurde ausschließlich zu Informationszwecken erstellt. Die verwendeten Informationen beruhen auf Quellen, die wir als zuverlässig erachten. Eine Garantie für deren Richtigkeit oder Vollständigkeit kann nicht übernommen werden. Die Inhalte sind unverbindlich und stellen keine Empfehlung zum Kauf oder Verkauf von Anteilsscheinen dar. Alleinverbindliche Grundlage für den Kauf von Investmentfondsanteilen sind die Wesentlichen Anlegerinformationen (KIID) sowie der jeweilige Prospekt, welche in ihrer aktuellen Fassung in deutscher Sprache unter www.3bg.at, sowie den inländischen Zahlstellen des Fonds zur Verfügung stehen.

Das Nettovermögen kann aufgrund der Portfoliozusammensetzung oder der verwendeten Portfoliomanagementtechniken unter Umständen eine erhöhte Volatilität aufweisen.