

Stichtag: 20.05.2019

Generali EURO Stock-Selection (T)

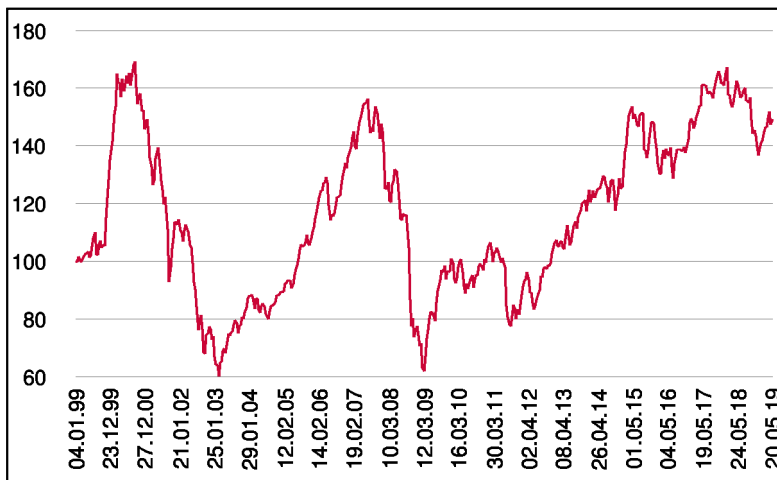
Aktienfonds

1 / 3

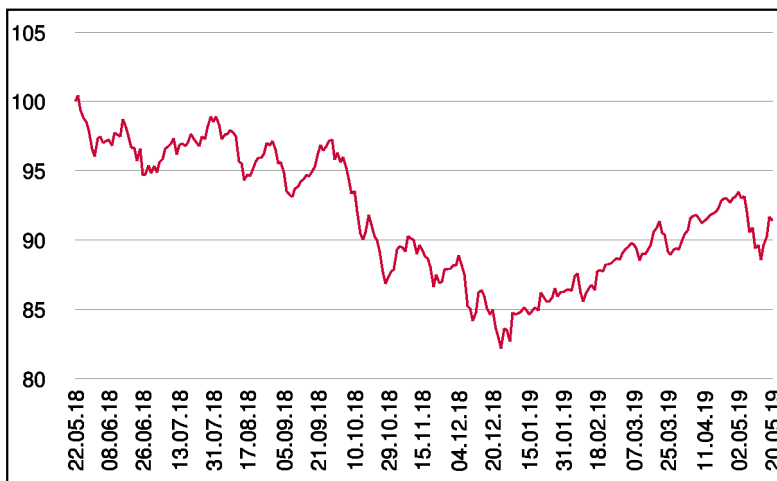
Fonds-Charakteristik

Der Generali EURO Stock-Selection veranlagt in Aktien von Emittenten aus Teilnehmerländern der europäischen Währungsunion. Blue-Chips sind deutlich übergewichtet, zur Beimischung können auch geringer kapitalisierte Werte herangezogen werden. Der Fonds profitiert aufgrund seiner Ausrichtung von der Dynamik und der Entwicklung der größten europäischen Unternehmen. Das Fondsmanagement kann je nach Markteinschätzung das Aktienmarktrisiko durch Cash oder Finanzmarktinstrumente auf bis zu 51% reduzieren.

Wertentwicklung seit Fondsbeginn (%)



Wertentwicklung 1 Jahr (%)



Stammdaten

Fondsstruktur	Thesaurierend
ISIN	AT0000810536
Fondswährung	EUR
Fondsbeginn	04.01.1999
Rechnungsjahrende	31.12.
Depotbank	BKS Bank AG
Fondsmanagement	3 Banken-Generali
Vertriebszulassung	AT

Ausschüttung

Ex-Tag	15.03.2019
KEST-Ausschüttung	0,0437 EUR
Zahlbartag	19.03.2019

Aktuelle Fondsdaten

Errechneter Wert	14,04 EUR
Rücknahmepreis	14,04 EUR
Fondsvermögen in Mio	112,22 EUR

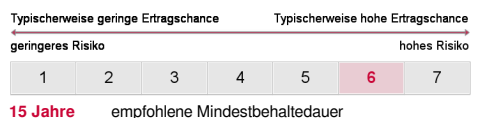
Hinweise zur steuerlichen Behandlung entnehmen Sie unserem aktuellen Rechenschaftsbericht.

Historische Wertentwicklung (Brutto)

seit Jahresbeginn	11,25%
1 Jahr	-8,60%
3 Jahre p.a.	3,36%
5 Jahre p.a.	3,62%
10 Jahre p.a.	6,21%
seit Fondsbeginn p.a.	1,98%

In der Vergangenheit erzielte Erträge lassen keine verlässlichen Rückschlüsse auf die zukünftige Entwicklung eines Fonds zu. Die Performanceberechnung erfolgt durch die Österreichische Kontrollbank AG nach der OeKB-Methode. In der Wertentwicklung sind die beim Kauf anfallenden maximalen Kaufspesen in Höhe von 5,00% sowie kundenspezifische Konto- und Depotgebühren nicht berücksichtigt.

Risikoeinstufung



Dieses Dokument wurde ausschließlich zu Informationszwecken erstellt. Die verwendeten Informationen beruhen auf Quellen, die wir als zuverlässig erachten. Eine Garantie für deren Richtigkeit oder Vollständigkeit kann nicht übernommen werden. Die Inhalte sind unverbindlich und stellen keine Empfehlung zum Kauf oder Verkauf von Anteilsscheinen dar. Alleinverbindliche Grundlage für den Kauf von Investmentfondsanteilen sind die Wesentlichen Anlegerinformationen (KID) sowie der jeweilige Prospekt, welche in ihrer aktuellen Fassung in deutscher Sprache unter www.3bg.at, sowie den inländischen Zahlstellen des Fonds zur Verfügung stehen.

Das Nettovermögen kann aufgrund der Portfoliozusammensetzung oder der verwendeten Portfoliomanagementtechniken unter Umständen eine erhöhte Volatilität aufweisen.

Stichtag: 20.05.2019

Generali EURO Stock-Selection (T)

Aktienfonds

2 / 3

Einzeltitlel

UNILEVER CVA	3,26%	Basiskonsumgüter
ANHEUSER-BUSCH INBEV	3,23%	Basiskonsumgüter
OREAL (L') INH.	2,32%	Basiskonsumgüter
DANONE S.A.	1,62%	Basiskonsumgüter
AHOLD DELHAIZE,KON.	0,91%	Basiskonsumgüter
TOTAL S.A.	3,95%	Energie
ENI S.P.A.	2,94%	Energie
LINDE PLC	4,33%	Finanzwesen
ALLIANZ SE NA O.N.	3,43%	Finanzwesen
BCO SANTANDER N.E00,5	2,85%	Finanzwesen
BNP PARIBAS INH.	2,61%	Finanzwesen
INTESA SANPAOLO	2,49%	Finanzwesen
AXA S.A. INH.	2,01%	Finanzwesen
STE GENERALE INH.	1,40%	Finanzwesen
ING GROEP NV	0,90%	Finanzwesen
LVMH	3,67%	Gebrauchsgüter
KERING S.A. INH.	2,07%	Gebrauchsgüter
ADIDAS AG NA O.N.	1,93%	Gebrauchsgüter
DAIMLER AG NA O.N.	1,86%	Gebrauchsgüter
INDITEX INH.	1,21%	Gebrauchsgüter
VOLKSWAGEN AG VZO O.N.	0,92%	Gebrauchsgüter
BAY.MOTOREN WERKE AG ST	0,87%	Gebrauchsgüter
SANOFI SA INHABER	2,37%	Gesundheitswesen
BAYER AG NA O.N.	1,79%	Gesundheitswesen
KONINKL. PHILIPS	1,34%	Gesundheitswesen
ESSILORLUXO. INH.	0,93%	Gesundheitswesen
FRESENIUS SE+CO.KGAA O.N.	0,80%	Gesundheitswesen
URW (STAPLED SHS)	1,10%	Immobilien
SIEMENS AG	3,59%	Industrie
SAFRAN INH.	3,23%	Industrie
VINCI S.A. INH.	3,04%	Industrie
AIRBUS	2,21%	Industrie
SCHNEIDER ELEC. INH.	1,79%	Industrie
DEUTSCHE POST AG NA O.N.	1,13%	Industrie
DT.TELEKOM AG NA	2,02%	Kommunikation
TELEFONICA INH.	1,39%	Kommunikation
ORANGE INH.	1,19%	Kommunikation
VIVENDI S.A. INH.	1,08%	Kommunikation
BASF SE NA O.N.	1,86%	Rohstoffe
AIR LIQUIDE INH.	1,53%	Rohstoffe
SAP SE O.N.	5,01%	Technologie
ASML HOLDING	3,46%	Technologie
AMADEUS IT GRP SA	1,33%	Technologie
NOKIA OYJ	1,08%	Technologie

Dieses Dokument wurde ausschließlich zu Informationszwecken erstellt. Die verwendeten Informationen beruhen auf Quellen, die wir als zuverlässig erachten. Eine Garantie für deren Richtigkeit oder Vollständigkeit kann nicht übernommen werden. Die Inhalte sind unverbindlich und stellen keine Empfehlung zum Kauf oder Verkauf von Anteilsscheinen dar. Alleinverbindliche Grundlage für den Kauf von Investmentfondsanteilen sind die Wesentlichen Anlegerinformationen (KIID) sowie der jeweilige Prospekt, welche in ihrer aktuellen Fassung in deutscher Sprache unter www.3bg.at, sowie den inländischen Zahlstellen des Fonds zur Verfügung stehen.

Das Nettovermögen kann aufgrund der Portfoliozusammensetzung oder der verwendeten Portfoliomanagementtechniken unter Umständen eine erhöhte Volatilität aufweisen.

Stichtag: 20.05.2019

Generali EURO Stock-Selection (T)

Aktienfonds

3 / 3

IBERDROLA INH.	1,70%	Versorgung
ENEL S.P.A.	1,55%	Versorgung
ENGIE S.A. INH.	0,83%	Versorgung
in % des Fondsvermögens		

Bericht des Fondsmanagements

Die europäischen Aktienmärkte konnten den seit Jahresanfang positiven Verlauf auch im April weiterhin fortsetzen. Aus geopolitischer Sicht gab es in den letzten Wochen allerdings nur wenig neue Erkenntnisse. Die EU räumte Großbritannien eine Verlängerung des Brexit um weitere 6 Monate ein. Im Handelsstreit zwischen USA und China kam es bis dato noch zu keiner Einigung - ein Deal wird allerdings in den nächsten Wochen erwartet. Während sich Konjunkturdaten in China im April verbesserten enttäuschten Frühindikatoren im Euroraum weiterhin. Die Rendite der zehnjährigen deutschen Bundesanleihe bewegte sich zwar wieder aus dem negativen Bereich, verharrt allerdings nahe der Nulllinie. Zu den besten Sektoren zählten Auto, Banken und Technologien. Schwach entwickelten sich hingegen Gesundheit und Versorger.

per Mai 2019

Ländergewichtung Aktien

Frankreich	36,34%
Deutschland	25,68%
Niederlande	13,44%
Spanien	8,64%
Italien	7,10%
Irland	4,41%
Belgien	3,29%
Finnland	1,11%

Währungsgewichtung

EUR	100,00%
-----	---------

Dieses Dokument wurde ausschließlich zu Informationszwecken erstellt. Die verwendeten Informationen beruhen auf Quellen, die wir als zuverlässig erachten. Eine Garantie für deren Richtigkeit oder Vollständigkeit kann nicht übernommen werden. Die Inhalte sind unverbindlich und stellen keine Empfehlung zum Kauf oder Verkauf von Anteilsscheinen dar. Alleinverbindliche Grundlage für den Kauf von Investmentfondsanteilen sind die Wesentlichen Anlegerinformationen (KID) sowie der jeweilige Prospekt, welche in ihrer aktuellen Fassung in deutscher Sprache unter www.3bg.at, sowie den inländischen Zahlstellen des Fonds zur Verfügung stehen.

Das Nettovermögen kann aufgrund der Portfoliozusammensetzung oder der verwendeten Portfoliomanagementtechniken unter Umständen eine erhöhte Volatilität aufweisen.