

Stichtag: 17.07.2019

# Generali EURO Stock-Selection (T)

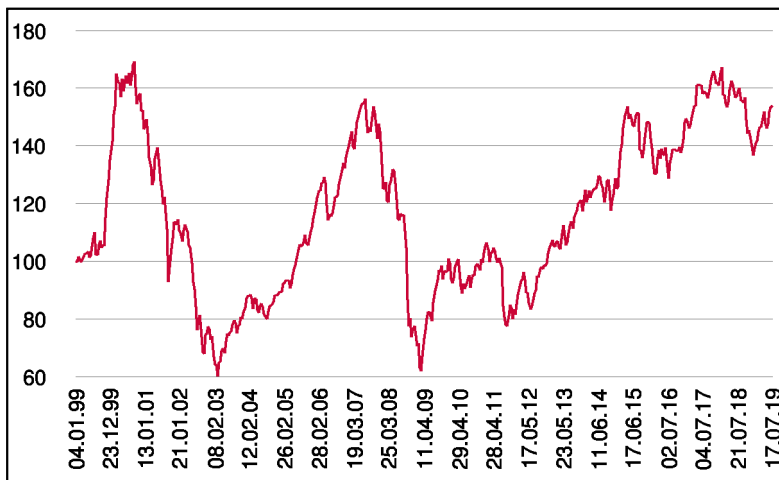
Aktienfonds

1 / 2

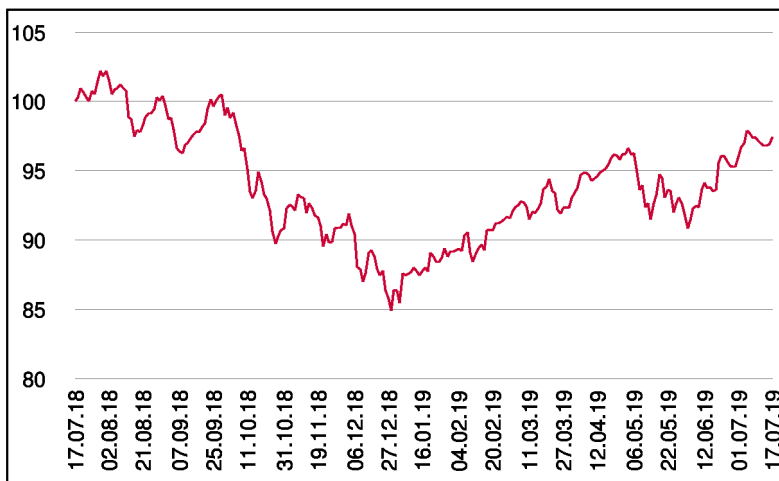
## Fonds-Charakteristik

Der Generali EURO Stock-Selection veranlagt in Aktien von Emittenten aus Teilnehmerländern der europäischen Währungsunion. Blue-Chips sind deutlich übergewichtet, zur Beimischung können auch geringer kapitalisierte Werte herangezogen werden. Der Fonds profitiert aufgrund seiner Ausrichtung von der Dynamik und der Entwicklung der größten europäischen Unternehmen. Das Fondsmanagement kann je nach Markteinschätzung das Aktienmarktrisiko durch Cash oder Finanzmarktinstrumente auf bis zu 51% reduzieren.

## Wertentwicklung seit Fondsbeginn (%)



## Wertentwicklung 1 Jahr (%)



## Stammdaten

Fondsstruktur	Thesaurierend
ISIN	AT0000810536
Fondswährung	EUR
Fondsbeginn	04.01.1999
Rechnungsjahrende	31.12.
Depotbank	BKS Bank AG
Fondsmanagement	3 Banken-Generali
Vertriebszulassung	AT

## Ausschüttung

Ex-Tag	15.03.2019
KEST-Ausschüttung	0,0437 EUR
Zahlbartag	19.03.2019

## Aktuelle Fondsdaten

Errechneter Wert	14,48 EUR
Rücknahmepreis	14,48 EUR
Fondsvermögen in Mio	115,90 EUR

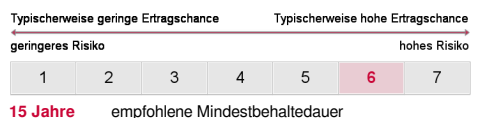
Hinweise zur steuerlichen Behandlung entnehmen Sie unserem aktuellen Rechenschaftsbericht.

## Historische Wertentwicklung (Brutto)

seit Jahresbeginn	14,74%
1 Jahr	-2,58%
3 Jahre p.a.	4,46%
5 Jahre p.a.	3,97%
10 Jahre p.a.	6,45%
seit Fondsbeginn p.a.	2,12%

In der Vergangenheit erzielte Erträge lassen keine verlässlichen Rückschlüsse auf die zukünftige Entwicklung eines Fonds zu. Die Performanceberechnung erfolgt durch die Österreichische Kontrollbank AG nach der OeKB-Methode. In der Wertentwicklung sind die beim Kauf anfallenden maximalen Kaufspesen in Höhe von 5,00% sowie kundenspezifische Konto- und Depotgebühren nicht berücksichtigt.

## Risikoeinstufung



Dieses Dokument wurde ausschließlich zu Informationszwecken erstellt. Die verwendeten Informationen beruhen auf Quellen, die wir als zuverlässig erachten. Eine Garantie für deren Richtigkeit oder Vollständigkeit kann nicht übernommen werden. Die Inhalte sind unverbindlich und stellen keine Empfehlung zum Kauf oder Verkauf von Anteilsscheinen dar. Alleinverbindliche Grundlage für den Kauf von Investmentfondsanteilen sind die Wesentlichen Anlegerinformationen (KID) sowie der jeweilige Prospekt, welche in ihrer aktuellen Fassung in deutscher Sprache unter [www.3bg.at](http://www.3bg.at), sowie den inländischen Zahlstellen des Fonds zur Verfügung stehen.

**Das Nettovermögen kann aufgrund der Portfoliozusammensetzung oder der verwendeten Portfoliomanagementtechniken unter Umständen eine erhöhte Volatilität aufweisen.**

Stichtag: 17.07.2019

# Generali EURO Stock-Selection (T)

Aktienfonds

2 / 2

## Einzeltitel (Top 40)

UNILEVER NAM.	4,07%	Basiskonsumgüter
OREAL (L') INH.	3,32%	Basiskonsumgüter
ANHEUSER-BUSCH INBEV	3,31%	Basiskonsumgüter
DANONE S.A.	1,67%	Basiskonsumgüter
TOTAL S.A.	4,46%	Energie
ENI S.P.A.	2,81%	Energie
LINDE PLC	4,90%	Finanzwesen
ALLIANZ SE NA O.N.	3,53%	Finanzwesen
BNP PARIBAS INH.	2,41%	Finanzwesen
MUENCH.RUECKVERS.VNA O.N.	2,25%	Finanzwesen
AXA S.A. INH.	2,06%	Finanzwesen
BCO SANTANDER N.EO0,5	1,64%	Finanzwesen
LVMH	5,00%	Gebrauchsgüter
ADIDAS AG NA O.N.	3,05%	Gebrauchsgüter
KERING S.A. INH.	2,04%	Gebrauchsgüter
INDITEX INH.	1,27%	Gebrauchsgüter
VOLKSWAGEN AG VZO O.N.	0,94%	Gebrauchsgüter
DAIMLER AG NA O.N.	0,67%	Gebrauchsgüter
SANOFI SA INHABER	2,26%	Gesundheitswesen
KONINKL. PHILIPS	1,42%	Gesundheitswesen
BAYER AG NA O.N.	1,13%	Gesundheitswesen
ESSILORLUXO. INH.	0,97%	Gesundheitswesen
AIRBUS	3,83%	Industrie
SAFRAN INH.	3,24%	Industrie
VINCI S.A. INH.	3,10%	Industrie
SCHNEIDER ELEC. INH.	2,67%	Industrie
SIEMENS AG	2,39%	Industrie
DEUTSCHE POST AG NA O.N.	1,15%	Industrie
DT.TELEKOM AG NA	2,89%	Kommunikation
VIVENDI S.A. INH.	1,88%	Kommunikation
TELEFONICA INH.	1,39%	Kommunikation
ORANGE INH.	1,11%	Kommunikation
AIR LIQUIDE INH.	3,00%	Rohstoffe
BASF SE NA O.N.	1,26%	Rohstoffe
SAP SE O.N.	5,12%	Technologie
ASML HOLDING	3,38%	Technologie
AMADEUS IT GRP SA	1,33%	Technologie
IBERDROLA INH.	2,85%	Versorgung
ENEL S.P.A.	1,71%	Versorgung
ENGIE S.A. INH.	0,81%	Versorgung

in % des Fondsvermögens

## Bericht des Fondsmanagements

Nach einer schwachen Performance im Mai, konnten sich die europäischen Aktienmärkte im Juni deutlich erholen. Überraschend gemäßigte Kommentare der EZB und der US-Notenbank boten sowohl Bond- als auch Aktienmärkten Rückenwind. Die Rendite deutscher Staatsanleihen sank von -0,21% auf -0,32%. Zwar enttäuschte Draghi mit einem weniger großzügig als erwarteten TLTRO-Programm, jedoch wurden in der Forward Guidance höhere Leitzinsen bis Mitte 2020 ausgeschlossen und die EZB bekannte sich dazu weitere Maßnahmen ergreifen zu können, falls sich die Konjunktur im Euroraum nicht verbessern sollte. Geopolitisch kam es zu einer Auseinandersetzung zwischen dem Iran und den USA. Beim Thema Handelsstreit zwischen den USA und China schauten die Anleger ganz genau auf das G-20 Gipfeltreffen in Osaka - die Erwartungen sind, aufgrund der sich über Monate hinziehenden Verhandlungen, jedoch gedämpft. Konjunktursensitive Sektoren konnten im Juni am besten performen.

per Juli 2019

## Ländergewichtung Aktien

Frankreich	40,19%
Deutschland	24,51%
Niederlande	13,38%
Spanien	8,52%
Italien	5,15%
Irland	4,92%
Belgien	3,33%

## Währungsgewichtung

EUR	100,00%
-----	---------

Dieses Dokument wurde ausschließlich zu Informationszwecken erstellt. Die verwendeten Informationen beruhen auf Quellen, die wir als zuverlässig erachten. Eine Garantie für deren Richtigkeit oder Vollständigkeit kann nicht übernommen werden. Die Inhalte sind unverbindlich und stellen keine Empfehlung zum Kauf oder Verkauf von Anteilsscheinen dar. Alleinverbindliche Grundlage für den Kauf von Investmentfondsanteilen sind die Wesentlichen Anlegerinformationen (KID) sowie der jeweilige Prospekt, welche in ihrer aktuellen Fassung in deutscher Sprache unter [www.3bg.at](http://www.3bg.at), sowie den inländischen Zahlstellen des Fonds zur Verfügung stehen.

**Das Nettovermögen kann aufgrund der Portfoliozusammensetzung oder der verwendeten Portfoliomanagementtechniken unter Umständen eine erhöhte Volatilität aufweisen.**