

Stichtag: 16.08.2019

# Generali EURO Stock-Selection (T)

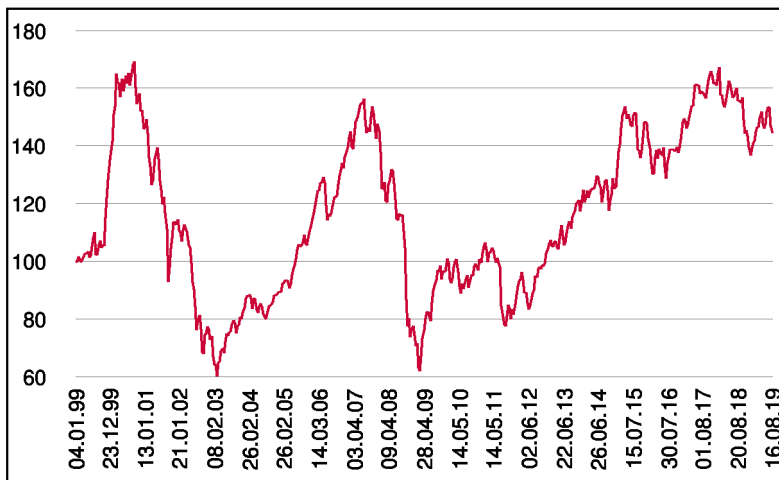
Aktienfonds

1 / 2

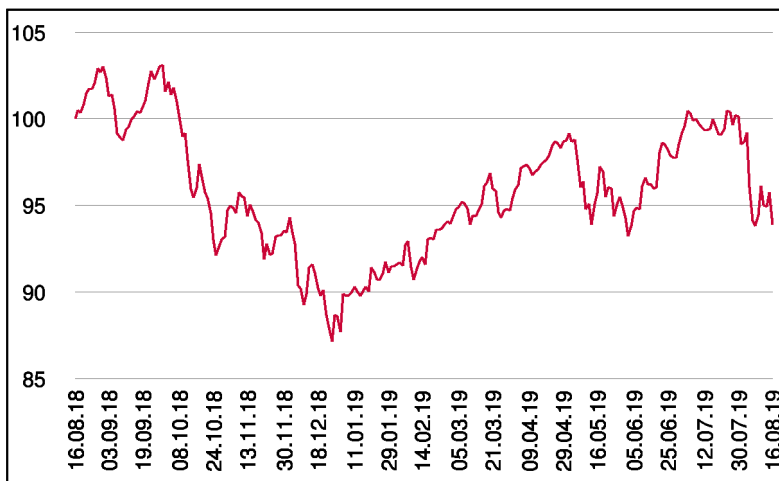
## Fonds-Charakteristik

Der Generali EURO Stock-Selection veranlagt in Aktien von Emittenten aus Teilnehmerländern der europäischen Währungsunion. Blue-Chips sind deutlich übergewichtet, zur Beimischung können auch geringer kapitalisierte Werte herangezogen werden. Der Fonds profitiert aufgrund seiner Ausrichtung von der Dynamik und der Entwicklung der größten europäischen Unternehmen. Das Fondsmanagement kann je nach Markteinschätzung das Aktienmarktrisiko durch Cash oder Finanzmarktinstrumente auf bis zu 51% reduzieren.

## Wertentwicklung seit Fondsbeginn (%)



## Wertentwicklung 1 Jahr (%)



## Stammdaten

Fondsstruktur	Thesaurierend
ISIN	AT0000810536
Fondswährung	EUR
Fondsbeginn	04.01.1999
Rechnungsjahrende	31.12.
Depotbank	BKS Bank AG
Fondsmanagement	3 Banken-Generali
Vertriebszulassung	AT

## Ausschüttung

Ex-Tag	15.03.2019
KEST-Ausschüttung	0,0437 EUR
Zahlbartag	19.03.2019

## Aktuelle Fondsdaten

Errechneter Wert	13,60 EUR
Rücknahmepreis	13,60 EUR
Fondsvermögen in Mio	109,41 EUR

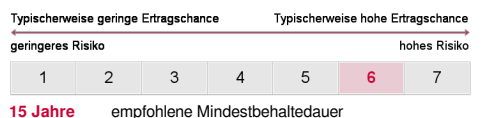
Hinweise zur steuerlichen Behandlung entnehmen Sie unserem aktuellen Rechenschaftsbericht.

## Historische Wertentwicklung (Brutto)

seit Jahresbeginn	7,77%
1 Jahr	-6,10%
3 Jahre p.a.	0,95%
5 Jahre p.a.	3,81%
10 Jahre p.a.	4,85%
seit Fondsbeginn p.a.	1,80%

In der Vergangenheit erzielte Erträge lassen keine verlässlichen Rückschlüsse auf die zukünftige Entwicklung eines Fonds zu. Die Performanceberechnung erfolgt durch die Österreichische Kontrollbank AG nach der OeKB-Methode. In der Wertentwicklung sind die beim Kauf anfallenden maximalen Kaufspesen in Höhe von 5,00% sowie kundenspezifische Konto- und Depotgebühren nicht berücksichtigt.

## Risikoeinstufung



Dieses Dokument wurde ausschließlich zu Informationszwecken erstellt. Die verwendeten Informationen beruhen auf Quellen, die wir als zuverlässig erachten. Eine Garantie für deren Richtigkeit oder Vollständigkeit kann nicht übernommen werden. Die Inhalte sind unverbindlich und stellen keine Empfehlung zum Kauf oder Verkauf von Anteilsscheinen dar. Alleinverbindliche Grundlage für den Kauf von Investmentfondsanteilen sind die Wesentlichen Anlegerinformationen (KID) sowie der jeweilige Prospekt, welche in ihrer aktuellen Fassung in deutscher Sprache unter [www.3bg.at](http://www.3bg.at), sowie den inländischen Zahlstellen des Fonds zur Verfügung stehen.

**Das Nettvermögen kann aufgrund der Portfoliozusammensetzung oder der verwendeten Portfoliomanagementtechniken unter Umständen eine erhöhte Volatilität aufweisen.**

Stichtag: 16.08.2019

# Generali EURO Stock-Selection (T)

Aktienfonds

2 / 2

## Einzeltitel (Top 40)

DANONE S.A.	3,37%	Basiskonsumgüter
ANHEUSER-BUSCH INBEV	2,92%	Basiskonsumgüter
OREAL (L') INH.	2,40%	Basiskonsumgüter
UNILEVER NAM.	1,46%	Basiskonsumgüter
TOTAL S.A.	4,09%	Energie
ENI S.P.A.	1,65%	Energie
ALLIANZ SE NA O.N.	4,03%	Finanzwesen
MUENCH.RUECKVERS.VNA O.N.	2,82%	Finanzwesen
AXA S.A. INH.	1,94%	Finanzwesen
BNP PARIBAS INH.	1,85%	Finanzwesen
BCO SANTANDER N.EO0,5	1,43%	Finanzwesen
INTESA SANPAOLO	1,27%	Finanzwesen
LVMH	4,75%	Gebrauchsgüter
ADIDAS AG NA O.N.	2,95%	Gebrauchsgüter
INDITEX INH.	1,25%	Gebrauchsgüter
VOLKSWAGEN AG VZO O.N.	0,89%	Gebrauchsgüter
KERING S.A. INH.	0,38%	Gebrauchsgüter
SANOFI SA INHABER	3,55%	Gesundheitswesen
KONINKL. PHILIPS	1,55%	Gesundheitswesen
BAYER AG NA O.N.	1,28%	Gesundheitswesen
ESSILORLUXO. INH.	1,11%	Gesundheitswesen
AIRBUS	4,45%	Industrie
SAFRAN INH.	3,31%	Industrie
VINCI S.A. INH.	3,26%	Industrie
SCHNEIDER ELEC. INH.	3,08%	Industrie
SIEMENS AG	1,65%	Industrie
DEUTSCHE POST AG NA O.N.	0,79%	Industrie
DT.TELEKOM AG NA	2,99%	Kommunikation
VIVENDI S.A. INH.	2,52%	Kommunikation
TELEFONICA INH.	1,18%	Kommunikation
ORANGE INH.	1,17%	Kommunikation
LINDE PLC	5,27%	Rohstoffe
AIR LIQUIDE INH.	3,50%	Rohstoffe
CRH PLC	1,02%	Rohstoffe
BASF SE NA O.N.	0,69%	Rohstoffe
SAP SE O.N.	5,42%	Technologie
ASML HOLDING	3,34%	Technologie
IBERDROLA INH.	3,82%	Versorgung
ENEL S.P.A.	3,42%	Versorgung
ENGIE S.A. INH.	0,83%	Versorgung

in % des Fondsvermögens

## Bericht des Fondsmanagements

Nach einem starken Vormonat beendeten die europäischen Aktienmärkte den Juli nahezu unverändert. Mit dem fortgesetzten Rekordlauf der deutschen Staatsanleihen sanken die Renditen der zehnjährigen Bundesanleihe von -0,32% auf -0,44% und notierten damit unter dem EZB-Einlagezins von -0,40%. Bei ihrer Sitzung kündigte die EZB Leitzinsen auf aktuellem oder niedrigerem Niveau an - Ebenso wird ein neues Anleihe-Kaufprogramm anvisiert. In den USA senkte die FED zum ersten Mal seit zehn Jahren ihren Leitzins, um die Konjunktur in Schwung zu halten. Positiv auf die Marktstimmung wirkte sich die Wiederaufnahme der Handelsgespräche zwischen den USA und China aus. Sowohl der Banken- als auch der Automobilsektor zeigten im Berichtszeitraum die schwächste Performance.

per August 2019

## Ländergewichtung Aktien

Frankreich	41,44%
Deutschland	23,97%
Niederlande	10,89%
Spanien	8,03%
Italien	6,40%
Irland	6,34%
Belgien	2,94%

## Währungsgewichtung

EUR	100,00%
-----	---------

Dieses Dokument wurde ausschließlich zu Informationszwecken erstellt. Die verwendeten Informationen beruhen auf Quellen, die wir als zuverlässig erachten. Eine Garantie für deren Richtigkeit oder Vollständigkeit kann nicht übernommen werden. Die Inhalte sind unverbindlich und stellen keine Empfehlung zum Kauf oder Verkauf von Anteilsscheinen dar. Alleinverbindliche Grundlage für den Kauf von Investmentfondsanteilen sind die Wesentlichen Anlegerinformationen (KID) sowie der jeweilige Prospekt, welche in ihrer aktuellen Fassung in deutscher Sprache unter [www.3bg.at](http://www.3bg.at), sowie den inländischen Zahlstellen des Fonds zur Verfügung stehen.

**Das Nettovermögen kann aufgrund der Portfoliozusammensetzung oder der verwendeten Portfoliomanagementtechniken unter Umständen eine erhöhte Volatilität aufweisen.**