

Stichtag: 16.10.2019

# Generali EURO Stock-Selection (T)

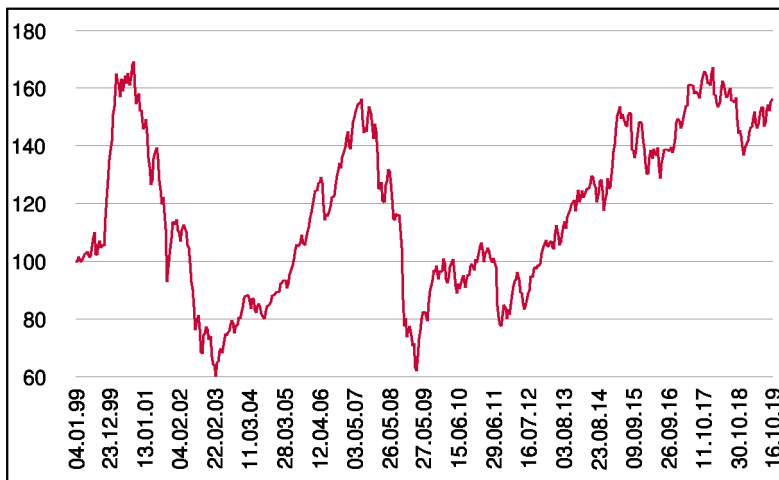
Aktienfonds

1 / 2

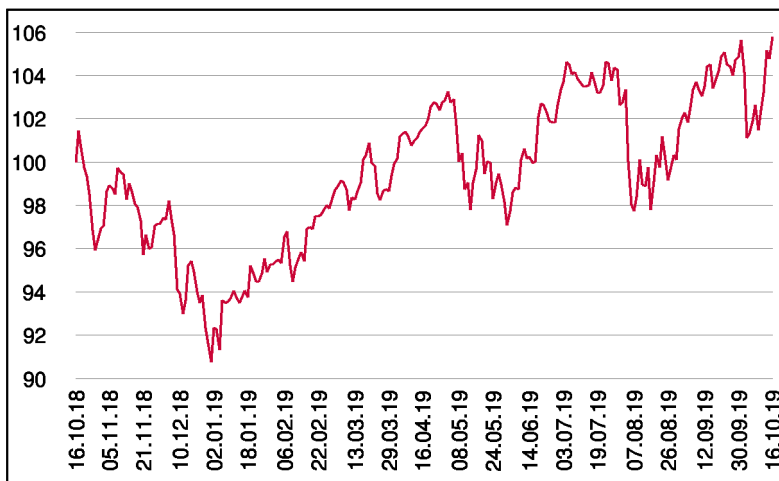
## Fonds-Charakteristik

Der Generali EURO Stock-Selection veranlagt in Aktien von Emittenten aus Teilnehmerländern der europäischen Währungsunion. Blue-Chips sind deutlich Übergewichtet, zur Beimischung können auch geringer kapitalisierte Werte herangezogen werden. Der Fonds profitiert aufgrund seiner Ausrichtung von der Dynamik und der Entwicklung der größten europäischen Unternehmen. Das Fondsmanagement kann je nach Markteinschätzung das Aktienmarktrisiko durch Cash oder Finanzmarktinstrumente auf bis zu 51% reduzieren.

## Wertentwicklung seit Fondsbeginn (%)



## Wertentwicklung 1 Jahr (%)



## Stammdaten

Fondsstruktur	Thesaurierend
ISIN	AT0000810536
Fondswährung	EUR
Fondsbeginn	04.01.1999
Rechnungsjahrende	31.12.
Depotbank	BKS Bank AG
Fondsmanagement	3 Banken-Generali
Vertriebszulassung	AT

## Ausschüttung

Ex-Tag	15.03.2019
KEST-Ausschüttung	0,0437 EUR
Zahlbartag	19.03.2019

## Aktuelle Fondsdaten

Errechneter Wert	14,71 EUR
Rücknahmepreis	14,71 EUR
Fondsvermögen in Mio	118,56 EUR

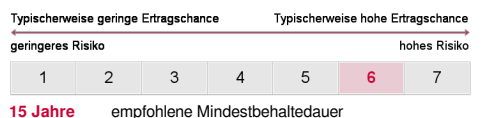
Hinweise zur steuerlichen Behandlung entnehmen Sie unserem aktuellen Rechenschaftsbericht.

## Historische Wertentwicklung (Brutto)

seit Jahresbeginn	16,56%
1 Jahr	5,78%
3 Jahre p.a.	4,23%
5 Jahre p.a.	6,43%
10 Jahre p.a.	4,66%
seit Fondsbeginn p.a.	2,17%

In der Vergangenheit erzielte Erträge lassen keine verlässlichen Rückschlüsse auf die zukünftige Entwicklung eines Fonds zu. Die Performanceberechnung erfolgt durch die Österreichische Kontrollbank AG nach der OeKB-Methode. In der Wertentwicklung sind etwaige seitens der Vertriebsstellen verrechnete individuelle Kaufspesen sowie kundenspezifische Konto- und Depotgebühren nicht berücksichtigt.

## Risikoeinstufung



Dieses Dokument wurde ausschließlich zu Informationszwecken erstellt. Die verwendeten Informationen beruhen auf Quellen, die wir als zuverlässig erachten. Eine Garantie für deren Richtigkeit oder Vollständigkeit kann nicht übernommen werden. Die Inhalte sind unverbindlich und stellen keine Empfehlung zum Kauf oder Verkauf von Anteilsscheinen dar. Alleinverbindliche Grundlage für den Kauf von Investmentfondsanteilen sind die Wesentlichen Anlegerinformationen (KID) sowie der jeweilige Prospekt, welche in ihrer aktuellen Fassung in deutscher Sprache unter [www.3bg.at](http://www.3bg.at), sowie den inländischen Zahlstellen des Fonds zur Verfügung stehen.

**Das Nettovermögen kann aufgrund der Portfoliozusammensetzung oder der verwendeten Portfoliomanagementtechniken unter Umständen eine erhöhte Volatilität aufweisen.**

Stichtag: 16.10.2019

# Generali EURO Stock-Selection (T)

Aktienfonds

2 / 2

## Einzeltitel (Top 40)

ANHEUSER-BUSCH INBEV	3,62%	Basiskonsumgüter
UNILEVER NAM.	3,60%	Basiskonsumgüter
DANONE S.A.	3,18%	Basiskonsumgüter
OREAL (L') INH.	2,35%	Basiskonsumgüter
TOTAL S.A.	3,06%	Energie
ENI S.P.A.	1,27%	Energie
AXA S.A. INH.	3,67%	Finanzwesen
ALLIANZ SE NA O.N.	3,53%	Finanzwesen
MUENCH.RUECKVERS.VNA O.N.	2,96%	Finanzwesen
BNP PARIBAS INH.	2,02%	Finanzwesen
BCO SANTANDER N.EO0,5	1,48%	Finanzwesen
INTESA SANPAOLO	1,41%	Finanzwesen
LVMH	3,94%	Gebrauchsgüter
ADIDAS AG NA O.N.	3,05%	Gebrauchsgüter
INDITEX INH.	1,29%	Gebrauchsgüter
VOLKSWAGEN AG VZO O.N.	0,98%	Gebrauchsgüter
KERING S.A. INH.	0,40%	Gebrauchsgüter
DAIMLER AG NA O.N.	0,32%	Gebrauchsgüter
SANOFI SA INHABER	3,61%	Gesundheitswesen
KONINKL. PHILIPS	2,68%	Gesundheitswesen
BAYER AG NA O.N.	1,25%	Gesundheitswesen
ESSILORLUXO. INH.	1,09%	Gesundheitswesen
AIRBUS	4,01%	Industrie
SAFRAN INH.	3,45%	Industrie
SCHNEIDER ELEC. INH.	3,24%	Industrie
VINCI S.A. INH.	3,18%	Industrie
SIEMENS AG	1,78%	Industrie
VIVENDI S.A. INH.	2,31%	Kommunikation
DT.TELEKOM AG NA	1,97%	Kommunikation
TELEFONICA INH.	1,29%	Kommunikation
LINDE PLC	5,11%	Rohstoffe
AIR LIQUIDE INH.	3,47%	Rohstoffe
CRH PLC	1,05%	Rohstoffe
BASF SE NA O.N.	0,74%	Rohstoffe
SAP SE O.N.	4,85%	Technologie
ASML HOLDING	3,99%	Technologie
AMADEUS IT GRP SA	0,27%	Technologie
ENEL S.P.A.	3,59%	Versorgung
IBERDROLA INH.	3,53%	Versorgung
ENGIE S.A. INH.	0,87%	Versorgung

in % des Fondsvermögens

## Bericht des Fondsmanagements

Im September sorgte die positive Nachrichtenlage für Rückenwind an der Börse. Die Zinssenkungen der EZB und der FED sowie die Entspannung im Handelsstreit zwischen China und USA - mit Hoffnung auf einen vorläufigen Handelsdeal - führten zu Kursgewinnen an den globalen Aktienmärkten. Ebenso positiv wirkte sich eine abnehmende Wahrscheinlichkeit für einen "harten" Brexit auf die Stimmung der Investoren aus. Per Monatsende legten damit die europäischen Märkte überproportional zu und outperformten die USA. Anfang September enttäuschten Einkaufsmanagerindizes und Sorgen rund um die Ausweitung des Handelsstreits auf Europa beherrschten das Marktgeschehen. Die stärksten Sektoren im September waren Banken, Versicherungen sowie Energie. Deutlich schlechter performten die Sektoren Basiskonsumgüter sowie Gesundheitswesen.

per Oktober 2019

## Ländergewichtung Aktien

Frankreich	40,06%
Deutschland	21,53%
Niederlande	14,36%
Spanien	7,90%
Italien	6,31%
Irland	6,20%
Belgien	3,64%

## Währungsgewichtung

EUR	100,00%
-----	---------

Dieses Dokument wurde ausschließlich zu Informationszwecken erstellt. Die verwendeten Informationen beruhen auf Quellen, die wir als zuverlässig erachten. Eine Garantie für deren Richtigkeit oder Vollständigkeit kann nicht übernommen werden. Die Inhalte sind unverbindlich und stellen keine Empfehlung zum Kauf oder Verkauf von Anteilsscheinen dar. Alleinverbindliche Grundlage für den Kauf von Investmentfondsanteilen sind die Wesentlichen Anlegerinformationen (KIID) sowie der jeweilige Prospekt, welche in ihrer aktuellen Fassung in deutscher Sprache unter [www.3bg.at](http://www.3bg.at), sowie den inländischen Zahlstellen des Fonds zur Verfügung stehen.

**Das Nettovermögen kann aufgrund der Portfoliozusammensetzung oder der verwendeten Portfoliomanagementtechniken unter Umständen eine erhöhte Volatilität aufweisen.**