

Stichtag: 15.11.2019

Generali EURO Stock-Selection (T)

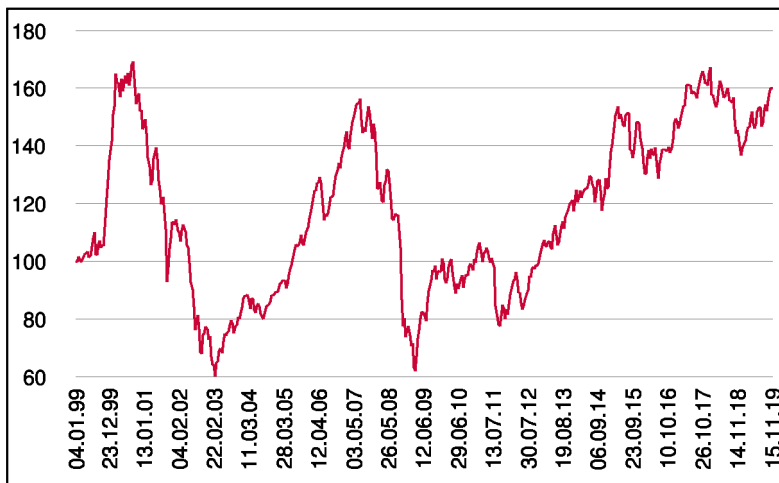
Aktienfonds

1 / 2

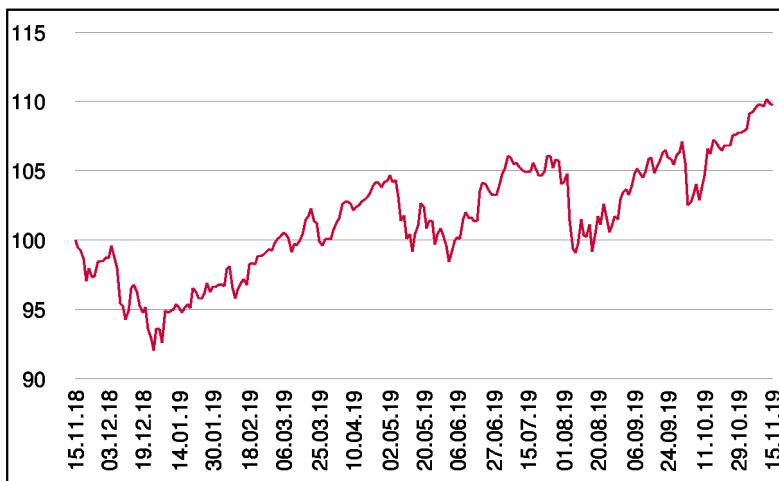
Fonds-Charakteristik

Der Generali EURO Stock-Selection veranlagt in Aktien von Emittenten aus Teilnehmerländern der europäischen Währungsunion. Blue-Chips sind deutlich übergewichtet, zur Beimischung können auch geringer kapitalisierte Werte herangezogen werden. Der Fonds profitiert aufgrund seiner Ausrichtung von der Dynamik und der Entwicklung der größten europäischen Unternehmen. Das Fondsmanagement kann je nach Markteinschätzung das Aktienmarktrisiko durch Cash oder Finanzmarktinstrumente auf bis zu 51% reduzieren.

Wertentwicklung seit Fondsbeginn (%)



Wertentwicklung 1 Jahr (%)



Stammdaten

Fondsstruktur	Thesaurierend
ISIN	AT0000810536
Fondswährung	EUR
Fondsbeginn	04.01.1999
Rechnungsjahrende	31.12.
Depotbank	BKS Bank AG
Fondsmanagement	3 Banken-Generali
Vertriebszulassung	AT

Ausschüttung

Ex-Tag	15.03.2019
KEST-Ausschüttung	0,0437 EUR
Zahlbartag	19.03.2019

Aktuelle Fondsdaten

Errechneter Wert	15,05 EUR
Rücknahmepreis	15,05 EUR
Fondsvermögen in Mio	120,68 EUR

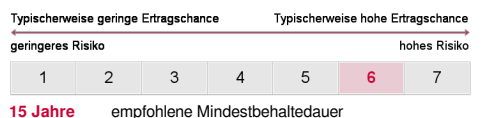
Hinweise zur steuerlichen Behandlung entnehmen Sie unserem aktuellen Rechenschaftsbericht.

Historische Wertentwicklung (Brutto)

seit Jahresbeginn	19,26%
1 Jahr	9,72%
3 Jahre p.a.	4,87%
5 Jahre p.a.	5,56%
10 Jahre p.a.	5,15%
seit Fondsbeginn p.a.	2,28%

In der Vergangenheit erzielte Erträge lassen keine verlässlichen Rückschlüsse auf die zukünftige Entwicklung eines Fonds zu. Die Performanceberechnung erfolgt durch die Österreichische Kontrollbank AG nach der OeKB-Methode. In der Wertentwicklung sind die beim Kauf anfallenden maximalen Kaufspesen in Höhe von 5,00% sowie kundenspezifische Konto- und Depotgebühren nicht berücksichtigt.

Risikoeinstufung



Dieses Dokument wurde ausschließlich zu Informationszwecken erstellt. Die verwendeten Informationen beruhen auf Quellen, die wir als zuverlässig erachten. Eine Garantie für deren Richtigkeit oder Vollständigkeit kann nicht übernommen werden. Die Inhalte sind unverbindlich und stellen keine Empfehlung zum Kauf oder Verkauf von Anteilsscheinen dar. Alleinverbindliche Grundlage für den Kauf von Investmentfondsanteilen sind die Wesentlichen Anlegerinformationen (KID) sowie der jeweilige Prospekt, welche in ihrer aktuellen Fassung in deutscher Sprache unter www.3bg.at, sowie den inländischen Zahlstellen des Fonds zur Verfügung stehen.

Das Nettovermögen kann aufgrund der Portfoliozusammensetzung oder der verwendeten Portfoliomanagementtechniken unter Umständen eine erhöhte Volatilität aufweisen.

Stichtag: 15.11.2019

Generali EURO Stock-Selection (T)

Aktienfonds

2 / 2

Einzeltitel (Top 40)

OREAL (L') INH.	2,48%	Basiskonsumgüter
ANHEUSER-BUSCH INBEV	2,21%	Basiskonsumgüter
DANONE S.A.	1,72%	Basiskonsumgüter
UNILEVER NAM.	1,46%	Basiskonsumgüter
AHOLD DELHAIZE,KON.	1,02%	Basiskonsumgüter
TOTAL S.A.	4,87%	Energie
ENI S.P.A.	1,27%	Energie
ALLIANZ SE NA O.N.	3,52%	Finanzwesen
MUENCH.RUECKVERS.VNA O.N.	3,02%	Finanzwesen
BNP PARIBAS INH.	2,85%	Finanzwesen
INTESA SANPAOLO	2,45%	Finanzwesen
AXA S.A. INH.	1,96%	Finanzwesen
BCO SANTANDER N.EO0,5	1,33%	Finanzwesen
ING GROEP NV	1,00%	Finanzwesen
DEUTSCHE BOERSE NA O.N.	0,93%	Finanzwesen
LVMH	5,05%	Gebrauchsgüter
ADIDAS AG NA O.N.	1,77%	Gebrauchsgüter
INDITEX INH.	1,22%	Gebrauchsgüter
VOLKSWAGEN AG VZO O.N.	1,05%	Gebrauchsgüter
SANOFI SA INHABER	2,97%	Gesundheitswesen
KONINKL. PHILIPS	2,03%	Gesundheitswesen
BAYER AG NA O.N.	1,30%	Gesundheitswesen
ESSILORLUXO. INH.	1,10%	Gesundheitswesen
AIRBUS	3,95%	Industrie
SAFRAN INH.	3,56%	Industrie
SCHNEIDER ELEC. INH.	3,41%	Industrie
VINCI S.A. INH.	3,21%	Industrie
SIEMENS AG	2,01%	Industrie
DEUTSCHE POST AG NA O.N.	1,28%	Industrie
VIVENDI S.A. INH.	2,24%	Kommunikation
DT.TELEKOM AG NA	1,87%	Kommunikation
LINDE PLC	5,38%	Rohstoffe
AIR LIQUIDE INH.	2,90%	Rohstoffe
BASF SE NA O.N.	1,44%	Rohstoffe
CRH PLC	1,09%	Rohstoffe
SAP SE O.N.	4,99%	Technologie
ASML HOLDING	4,92%	Technologie
ENEL S.P.A.	3,55%	Versorgung
IBERDROLA INH.	3,33%	Versorgung
ENGIE S.A. INH.	0,81%	Versorgung

in % des Fondsvermögens

Bericht des Fondsmanagements

Die globalen Aktienmärkte zeigten sich im Oktober durchwegs stabil und mit einer positiven Grundstimmung. Europäische Aktienmärkte konnten im Berichtsmonat 1,0% zulegen, in den USA verzeichnete der Aktienmarkt sogar ein neues Allzeithoch. Die Renditen der zehnjährigen deutschen Bundesanleihe setzten ihren jüngsten Aufwärtstrend fort und notierten zum Monatsende bei -0,41%. In den USA senkte die FED ihren Leitzins um 25 Basispunkte. Rückenwind für die Märkte kam u.a. durch die Entspannung des Handelskrieges zwischen den USA und China. Hier zeichnete sich Mitte Oktober eine Annäherung der beiden Mächte ab. Fraglich ist jedoch nach wie vor wann und in welcher Form es zu einem langfristigen Handelsdeal kommen wird. An der Brexit Front kam es wenig überraschend zu einer Verlängerung des Austrittsdatums, zudem stimmte das britische Parlament für Neuwahlen am 12. Dezember - Boris Johnson hofft so eine Mehrheit für seinen Deal mit der EU zu bekommen. Zu den stärksten Sektoren zählten im Oktober der Automobil- und der Industriesektor.

per November 2019

Ländergewichtung Aktien

Frankreich	39,64%
Deutschland	23,53%
Niederlande	14,40%
Italien	7,29%
Irland	6,48%
Spanien	6,45%
Belgien	2,22%

Währungsgewichtung

EUR	100,00%
-----	---------

Dieses Dokument wurde ausschließlich zu Informationszwecken erstellt. Die verwendeten Informationen beruhen auf Quellen, die wir als zuverlässig erachten. Eine Garantie für deren Richtigkeit oder Vollständigkeit kann nicht übernommen werden. Die Inhalte sind unverbindlich und stellen keine Empfehlung zum Kauf oder Verkauf von Anteilsscheinen dar. Alleinverbindliche Grundlage für den Kauf von Investmentfondsanteilen sind die Wesentlichen Anlegerinformationen (KID) sowie der jeweilige Prospekt, welche in ihrer aktuellen Fassung in deutscher Sprache unter www.3bg.at, sowie den inländischen Zahlstellen des Fonds zur Verfügung stehen.

Das Nettovermögen kann aufgrund der Portfollozusammensetzung oder der verwendeten Portfoliomanagementtechniken unter Umständen eine erhöhte Volatilität aufweisen.