

Stichtag: 18.01.2021

Generali EURO Stock-Selection (T)

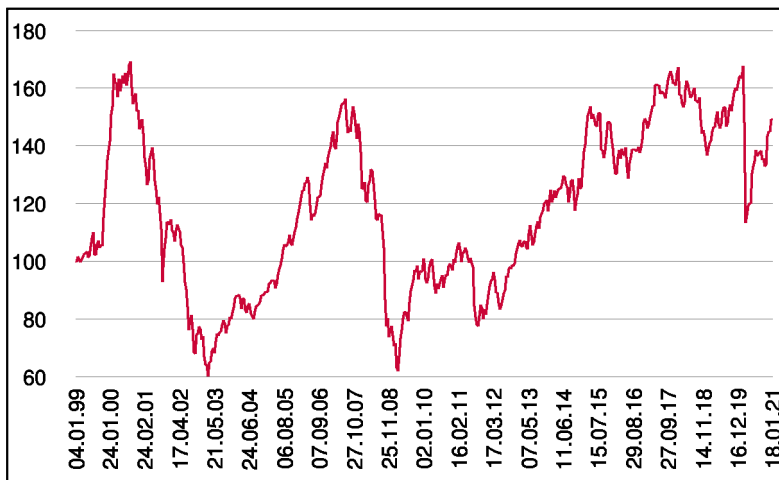
Aktienfonds

1 / 2

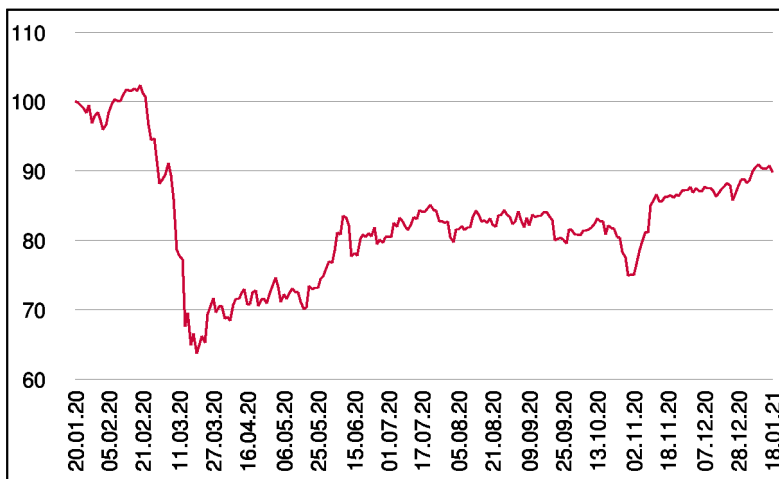
Fonds-Charakteristik

Der Generali EURO Stock-Selection veranlagt in Aktien von Emittenten aus Teilnehmerländern der europäischen Währungsunion. Blue-Chips sind deutlich Übergewichtet, zur Beimischung können auch geringer kapitalisierte Werte herangezogen werden. Der Fonds profitiert aufgrund seiner Ausrichtung von der Dynamik und der Entwicklung der größten europäischen Unternehmen. Das Fondsmanagement kann je nach Markteinschätzung das Aktienmarktrisiko durch Cash oder Finanzmarktinstrumente auf bis zu 51% reduzieren.

Wertentwicklung seit Fondsbeginn (%)



Wertentwicklung 1 Jahr (%)



Stammdaten

Fondsstruktur	Thesaurierend
ISIN	AT0000810536
Fondswährung	EUR
Fondsbeginn	04.01.1999
Rechnungsjahre	31.12.
Depotbank	BKS Bank AG
Fondsmanagement	3 Banken-Generali
Vertriebszulassung	AT

Ausschüttung

Ex-Tag	16.03.2020
KEST-Ausschüttung	0,0000 EUR
Zahlbartag	18.03.2020

Aktuelle Fondsdaten

Errechneter Wert	14,03 EUR
Rücknahmepreis	14,03 EUR
Fondsvermögen in Mio	116,92 EUR

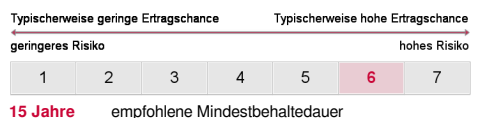
Hinweise zur steuerlichen Behandlung entnehmen Sie unserem aktuellen Rechenschaftsbericht.

Historische Wertentwicklung (Brutto)

seit Jahresbeginn	1,15%
1 Jahr	-10,18%
3 Jahre p.a.	-3,57%
5 Jahre p.a.	2,21%
10 Jahre p.a.	3,83%
seit Fondsbeginn p.a.	1,83%

In der Vergangenheit erzielte Erträge lassen keine verlässlichen Rückschlüsse auf die zukünftige Entwicklung eines Fonds zu. Die Performanceberechnung erfolgt durch die Österreichische Kontrollbank AG nach der OeKB-Methode. In der Wertentwicklung sind die beim Kauf anfallenden maximalen Kaufspesen in Höhe von 5,00% sowie kundenspezifische Konto- und Depotgebühren nicht berücksichtigt.

Risikoeinstufung



Dieses Dokument wurde ausschließlich zu Informationszwecken erstellt. Die verwendeten Informationen beruhen auf Quellen, die wir als zuverlässig erachten. Eine Garantie für deren Richtigkeit oder Vollständigkeit kann nicht übernommen werden. Die Inhalte sind unverbindlich und stellen keine Empfehlung zum Kauf oder Verkauf von Anteilsscheinen dar. Alleinverbindliche Grundlage für den Kauf von Investmentfondsanteilen sind die Wesentlichen Anlegerinformationen (KID) sowie der jeweilige Prospekt, welche in ihrer aktuellen Fassung in deutscher Sprache unter www.3bg.at, sowie den inländischen Zahlstellen des Fonds zur Verfügung stehen.

Das Nettovermögen kann aufgrund der Portfoliozusammensetzung oder der verwendeten Portfoliomanagementtechniken unter Umständen eine erhöhte Volatilität aufweisen.

Stichtag: 18.01.2021

Generali EURO Stock-Selection (T)

Aktienfonds

2 / 2

Einzeltitel (Top 40)

OREAL (L') INH.	2,74%	Basiskonsumgüter
AHOLD DELHAIZE,KON.	2,42%	Basiskonsumgüter
TOTAL S.E.	3,50%	Energie
ENI S.P.A.	0,99%	Energie
ALLIANZ SE NA O.N.	4,14%	Finanzwesen
INTESA SANPAOLO	2,31%	Finanzwesen
BNP PARIBAS INH.	1,92%	Finanzwesen
BCO SANTANDER N.E00,5	1,68%	Finanzwesen
AXA S.A. INH.	1,56%	Finanzwesen
ING GROEP NV	1,33%	Finanzwesen
LVMH	4,94%	Gebrauchsgüter
DAIMLER AG NA O.N.	2,27%	Gebrauchsgüter
FLUTTER ENTMT PLC	2,19%	Gebrauchsgüter
KERING S.A. INH.	1,66%	Gebrauchsgüter
VOLKSWAGEN AG VZO O.N.	1,56%	Gebrauchsgüter
ADIDAS AG NA O.N.	1,47%	Gebrauchsgüter
INDITEX INH.	0,90%	Gebrauchsgüter
SANOFI SA INHABER	2,50%	Gesundheitswesen
BAYER AG NA O.N.	1,74%	Gesundheitswesen
KONINKL. PHILIPS	1,11%	Gesundheitswesen
SARTORIUS AG VZO O.N.	0,93%	Gesundheitswesen
SCHNEIDER ELEC. INH.	4,85%	Industrie
SIEMENS AG	4,43%	Industrie
AIRBUS	2,07%	Industrie
SAFRAN INH.	1,60%	Industrie
DEUTSCHE POST AG NA O.N.	1,55%	Industrie
KONE OYJ	0,99%	Industrie
DT.TELEKOM AG NA	2,40%	Kommunikation
PROSUS NV	1,55%	Kommunikation
VIVENDI S.A. INH.	0,90%	Kommunikation
LINDE PLC	5,63%	Rohstoffe
AIR LIQUIDE INH.	1,91%	Rohstoffe
CRH PLC	1,23%	Rohstoffe
COVESTRO AG	1,11%	Rohstoffe
UPM KYMMENE CORP.	0,94%	Rohstoffe
ASML HOLDING	6,14%	Technologie
SAP SE O.N.	4,96%	Technologie
ADYEN N.V.	1,12%	Technologie
ENEL S.P.A.	3,59%	Versorger
IBERDROLA INH.	3,08%	Versorger

in % des Fondsvermögens

Bericht des Fondsmanagements

Im Berichtsmonat Dezember konnte der großkapitalisierte europäische Aktienindex seine Erholungsbe-
wegung aus dem Vormonat weiter fortsetzen, den-
noch endete das Kalenderjahr mit einem Minus von
rund 5,1%. Auslöser für die zuletzt gute Entwicklung
war die Genehmigung des von Pfizer/BioNTech ent-
wickelten Corona-Impfstoffes. Rückenwind kam
auch von politischer Seite. Einerseits einigten sich
die Länder der Europäischen Union in ihrem Haus-
haltsstreit und andererseits konnte sich die EU mit
Großbritannien auf ein Handelsabkommen verstan-
digen. Trotz Impfstart blieb die hohe Zahl an Corona-
Neuinfektionen, sowie die neue und angeblich an-
steckendere Virusvariante, weiterhin ein negativer
Trend. An den Märkten kam es zuletzt auch zu einer
Branchenrotation. Hier waren Value- und zyklische
Werte gesucht. Vorausgesetzt die Nachrichtenlage
verschlechtert sich nicht, könnte dieser Trend auch
die nächsten Wochen weiter gehen.

per Januar 2021

Ländergewichtung Aktien

Frankreich	29,45%
Deutschland	29,29%
Niederlande	15,82%
Irland	9,10%
Italien	6,94%
Spanien	5,93%
Finnland	1,94%
Großbritannien	0,86%
Belgien	0,68%

Währungsgewichtung

EUR	100,00%
-----	---------

Dieses Dokument wurde ausschließlich zu Informationszwecken erstellt. Die verwendeten Informationen beruhen auf Quellen, die wir als zuverlässig erachten. Eine Garantie für deren Richtigkeit oder Vollständigkeit kann nicht übernommen werden. Die Inhalte sind unverbindlich und stellen keine Empfehlung zum Kauf oder Verkauf von Anteilsscheinen dar. Alleinverbindliche Grundlage für den Kauf von Investmentfondsanteilen sind die Wesentlichen Anlegerinformationen (KID) sowie der jeweilige Prospekt, welche in ihrer aktuellen Fassung in deutscher Sprache unter www.3bg.at, sowie den inländischen Zahlstellen des Fonds zur Verfügung stehen.

Das Nettovermögen kann aufgrund der Portfoliozusammensetzung oder der verwendeten Portfoliomanagementtechniken unter Umständen eine erhöhte Volatilität aufweisen.