

Stichtag: 21.03.2019

# 3 Banken Emerging-Mix

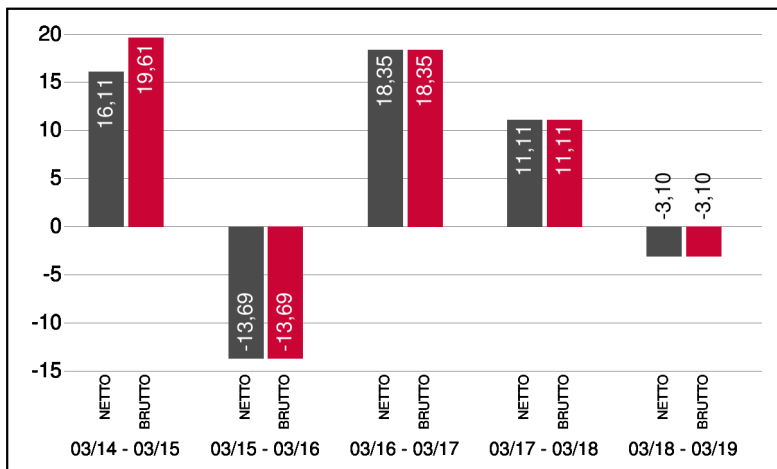
Dachfonds

1 / 2

## Fonds-Charakteristik

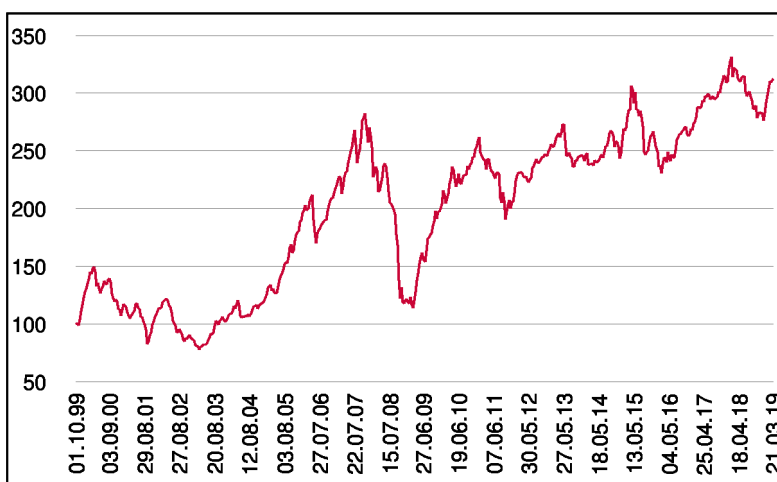
Der 3 Banken Emerging-Mix ist als Dachfonds konzipiert, der in Regionen-, Länder- und Themenfonds aus den sogenannten Emerging Markets (Schwellenländer aus den Regionen Asien, Lateinamerika, Osteuropa und Afrika) investiert. Das Konzept des Dachfonds besteht nicht darin, die in der Vergangenheit besten Aktienfonds zu kaufen, sondern darin, die interessantesten Fondskonzepte für die jeweilige Anlagekategorie auszuwählen und in einem Produkt zu bündeln. Die Gewichtung der einzelnen Regionen wird je nach Markteinschätzung aktiv angepasst.

## Wertentwicklung 5 Jahre (% in 12-Monatsblöcken)\*\*



Abbildungszeitraum 21.03.2014 bis 21.03.2019. Die Grafik basiert auf Berechnungen gemäß OeKB-Methode und veranschaulicht die Wertentwicklung in der Vergangenheit. Zukünftige Ergebnisse können sowohl niedriger als auch höher ausfallen. Die Bruttowertentwicklung berücksichtigt die auf Fondsebene anfallenden Kosten (z.B. Verwaltungsvergütung), ohne die auf Kundenebene anfallenden Kosten (z.B. Kaufspesen und Depotkosten) einzubeziehen. In der Netto-Wertentwicklung (eigene Berechnung) werden darüber hinaus Kaufspesen in Höhe von 3,50% im ersten Betrachtungszeitraum berücksichtigt. Zusätzlich können Wertentwicklung mindernde Depotkosten anfallen. Annualisiert: Durchschnittliche jährliche Wertentwicklung nach OeKB-Methode. Absolut: Wertentwicklungsberechnung gesamt.

## Wertentwicklung seit Fondsbeginn (%)\*\*



\*\* In der Vergangenheit erzielte Erträge lassen keine verlässlichen Rückschlüsse auf die zukünftige Entwicklung eines Fonds zu.

## Stammdaten

Fondsstruktur	Thesaurierend
ISIN	AT0000818489
Fondswährung	EUR
Fondsbeginn	01.10.1999
Rechnungsjahrende	30.04.
Depotbank	Oberbank AG
Fondsmanagement	3 Banken-Generali
Vertriebszulassung	AT, DE
WKN Deutschland	A0DJZ7

## Ausschüttung

Ex-Tag	01.08.2018
Ausschüttung	0,3276 EUR
Zahlbartag	03.08.2018

## Aktuelle Fondsdaten

Errechneter Wert	29,39 EUR
Rücknahmepreis	29,39 EUR
Ausgabepreis	30,42 EUR
Fondsvermögen in Mio	26,50 EUR
Kaufspesen (Oberbank)	3,50%
Bestandsprovision (Oberbank) p.a.	0,61%

Hinweise zur steuerlichen Behandlung finden Sie auf unserer Homepage.

## Historische Wertentwicklung (Brutto)

seit Jahresbeginn	14,58%**
1 Jahr	-3,10%**
3 Jahre p.a.	8,41%**
5 Jahre p.a.	5,56%**
10 Jahre p.a.	10,23%**
seit Fondsbeginn p.a.	6,02%**

Die Performanceberechnung erfolgt durch die Österreichische Kontrollbank AG nach der OeKB-Methode. In der Wertentwicklung sind die beim Kauf anfallenden maximalen Kaufspesen in Höhe von 3,50% sowie die kundenspezifischen Konto- und Depotgebühren nicht berücksichtigt.

Bei diesem Dokument handelt es sich um Werbematerial und nicht um ein aufsichtsrechtliches Pflichtdokument. Es dient lediglich der Information der Anleger. Die verwendeten Informationen beruhen auf Quellen, die wir als zuverlässig erachten. Eine Garantie für deren Richtigkeit oder Vollständigkeit kann nicht übernommen werden. Die Inhalte sind unverbindlich und stellen keine Empfehlung zum Kauf oder Verkauf von Anteilsscheinen dar. Alleinverbindliche Grundlage für den Kauf von Investmentfondsanteilen sind die Wesentlichen Anlegerinformationen (KID) sowie der jeweilige Prospekt, welche in ihrer aktuellen Fassung in deutscher Sprache unter [www.3bg.at](http://www.3bg.at), der Oberbank AG, Niederlassung Deutschland, Oskar-von-Miller-Ring 38, D-80333 München, sowie den inländischen Zahlstellen des Fonds zur Verfügung stehen. Zusätzliche Information für Anleger in Deutschland: Die vorliegenden Informationen genügen nicht allen gesetzlichen Anforderungen zur Gewährleistung der Unvoreingenommenheit von Finanzanalysen und unterliegen nicht dem Verbot des Handels von der Veröffentlichung von Finanzanalysen.

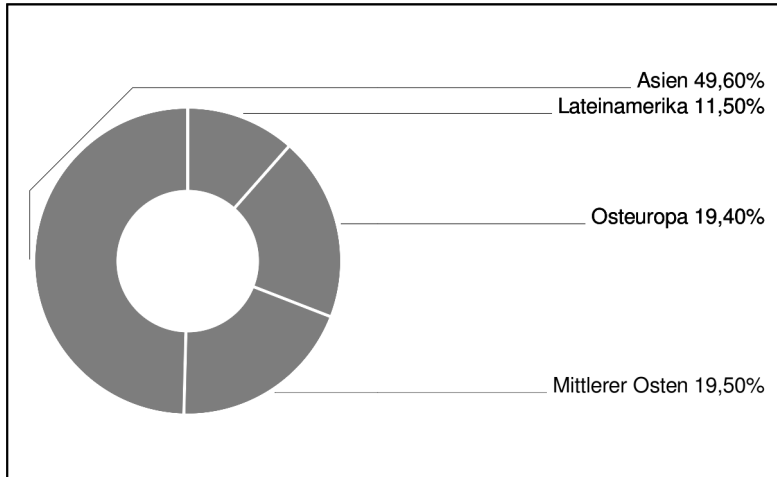
Stichtag: 21.03.2019

# 3 Banken Emerging-Mix

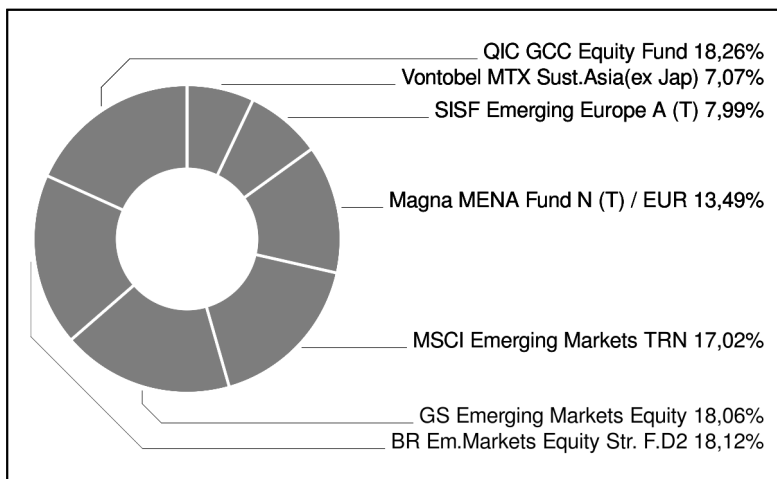
Dachfonds

2 / 2

## Regionengewichtung



## Fondsgewichtung



## Bericht des Fondsmanagements

Emerging Markets entwickelten sich im Berichtszeitraum marginal positiv mit leichten Währungsgewinnen beim US-Dollar. Der Handelsschreit zwischen China und den USA war das allüberschattende Thema. Der Anstieg der chinesischen Indizes zeigt jedoch deutlich, dass bereits ein Teil des "Deals" gepreist ist. Mit steigenden Notierungen steigt natürlich auch das Enttäuschungspotenzial! Geopolitische Konflikte haben sich im Februar weiter gesteigert (Venezuela) bzw. sind neu aufgeflammt (Indien vs. Pakistan). In welche Richtung sich der Dollar entwickelt ist unklar; klar ist hingegen, dass ein Ausbruch Richtung 1,12 Gegenwind für das Segment bedeuten würde - und vice versa. Trotz der starken Kursgewinne seit Jahresbeginn befindet sich der Gesamtindex für Emerging Markets weiterhin in seiner breiten Seitwärtsrange; beurteilt man die Marktstimmung, so könnte ein Ausbruch durchaus gelingen.

per März 2019

**Hinweis: Im Rahmen der Anlagepolitik investiert der 3 Banken Emerging-Mix hauptsächlich in Anteile an anderen Investmentfonds.**

Bei diesem Dokument handelt es sich um Werbematerial und nicht um ein aufsichtsrechtliches Pflichtdokument. Es dient lediglich der Information der Anleger. Die verwendeten Informationen beruhen auf Quellen, die wir als zuverlässig erachten. Eine Garantie für deren Richtigkeit oder Vollständigkeit kann nicht übernommen werden. Die Inhalte sind unverbindlich und stellen keine Empfehlung zum Kauf oder Verkauf von Anteilsscheinen dar. Alleinverbindliche Grundlage für den Kauf von Investmentfondsanteilen sind die Wesentlichen Anlegerinformationen (KID) sowie der jeweilige Prospekt, welche in ihrer aktuellen Fassung in deutscher Sprache unter [www.3bg.at](http://www.3bg.at), der Oberbank AG, Niederlassung Deutschland, Oskar-von-Miller-Ring 38, D-80333 München, sowie den inländischen Zahlstellen des Fonds zur Verfügung stehen. Zusätzliche Information für Anleger in Deutschland: Die vorliegenden Informationen genügen nicht allen gesetzlichen Anforderungen zur Gewährleistung der Vororeingenommenheit von Finanzanalysen und unterliegen nicht dem Verbot des Handels von der Veröffentlichung von Finanzanalysen.