

Stichtag: 20.02.2018

3 Banken Short Term Eurobond-Mix

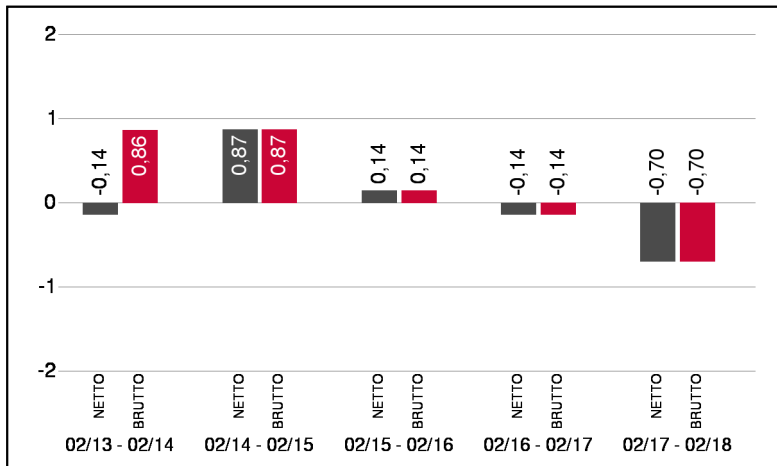
Rentenfonds

1 / 2

Fonds-Charakteristik

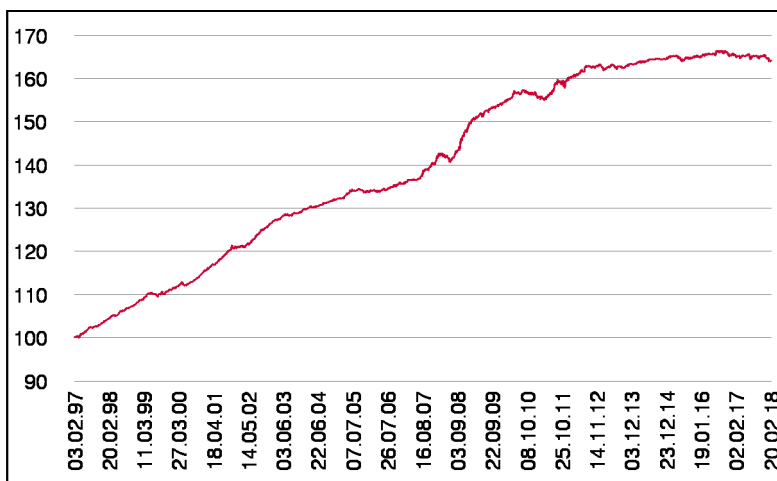
Der 3 Banken Short Term Eurobond-Mix ist als europäischer geldmarktnaher Fonds konzipiert und investiert ausschließlich in auf Euro lautende kurzfristige Staatsanleihen. Der Fonds hat aufgrund der kurzen Laufzeitenbereiche ein geringeres Zinsänderungsrisiko und zählt somit zu den konservativeren Veranlagungsformen.

Wertentwicklung 5 Jahre (% , in 12-Monatsblöcken)**



Abbildungszeitraum 20.02.2013 bis 20.02.2018. Die Grafik basiert auf Berechnungen gemäß OeKB-Methode und veranschaulicht die Wertentwicklung in der Vergangenheit. Zukünftige Ergebnisse können sowohl niedriger als auch höher ausfallen. Die Bruttowertentwicklung berücksichtigt die auf Fondsebene anfallenden Kosten (z.B. Verwaltungsvergütung), ohne die auf Kundenebene anfallenden Kosten (z.B. Kaufspesen und Depotkosten) einzubeziehen. In der Netto-Wertentwicklung (eigene Berechnung) werden darüber hinaus Kaufspesen in Höhe von 1,00% im ersten Betrachtungszeitraum berücksichtigt. Zusätzlich können Wertentwicklung mindernde Depotkosten anfallen. Annualisiert: Durchschnittliche jährliche Wertentwicklung nach OeKB-Methode. Absolut: Wertentwicklungsberechnung gesamt.

Wertentwicklung seit Fondsbeginn (%)**



** In der Vergangenheit erzielte Erträge lassen keine verlässlichen Rückschlüsse auf die zukünftige Entwicklung eines Fonds zu.

Stammdaten

Fondsstruktur	Ausschüttend
ISIN	AT0000838602
Fondswährung	EUR
Fondsbeginn	03.02.1997
Rechnungsjahrende	15.09.
Depotbank	Bank für Tirol und Vorarlberg AG
Fondsmanagement	3 Banken-Generali
Vertriebszulassung	AT, DE
WKN Deutschland	989697

Ausschüttung

Ex-Tag	01.12.2017
Ausschüttung	0,0118 EUR
Zahlbartag	05.12.2017

Aktuelle Fondsdaten

Errechneter Wert	6,87 EUR
Rücknahmepreis	6,87 EUR
Ausgabepreis	6,94 EUR
Fondsvermögen in Mio	47,68 EUR
Kaufspesen (Oberbank)	1,00%
Bestandsprovision (Oberbank) p.a.	0,12%

Hinweise zur steuerlichen Behandlung entnehmen Sie unserem aktuellen Rechenschaftsbericht.

Kennzahlen

Ø Rendite (%)	0,11*
Ø Kupon (%)	2,36
Ø Restlaufzeit (Jahre)	2,93

* Gibt das Verhältnis der Auszahlungen zu den Einzahlungen einer Geld- bzw. Kapitalanlage an und wird meist in Prozent und jährlich angegeben.

Historische Wertentwicklung (Brutto)

seit Jahresbeginn	-0,43%**
1 Jahr	-0,69%**
3 Jahre p.a.	-0,23%**
5 Jahre p.a.	0,20%**
10 Jahre p.a.	1,42%**
seit Fondsbeginn p.a.	2,37%**

Die Performanceberechnung erfolgt durch die Österreichische Kontrollbank AG nach der OeKB-Methode. In der Wertentwicklung sind die beim Kauf anfallenden maximalen Kaufspesen in Höhe von 1,00% sowie die kundenspezifischen Konto- und Depotgebühren nicht berücksichtigt.

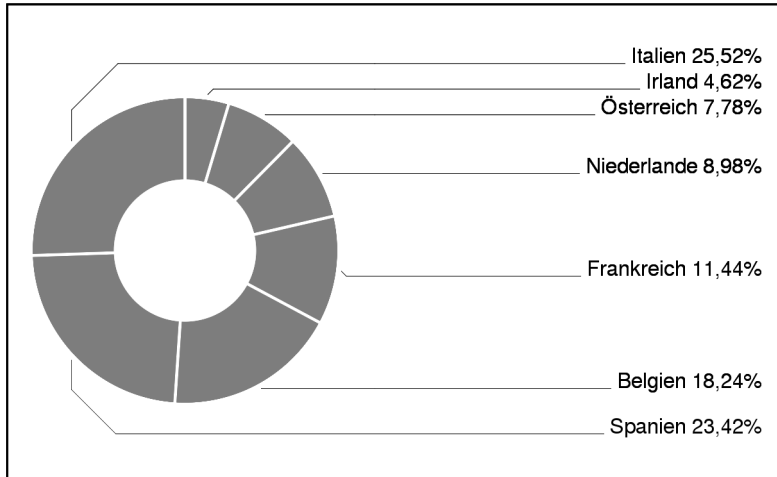
Bei diesem Dokument handelt es sich um Werbematerial und nicht um ein aufsichtsrechtliches Pflichtdokument. Es dient lediglich der Information der Anleger. Die verwendeten Informationen beruhen auf Quellen, die wir als zuverlässig erachten. Eine Garantie für deren Richtigkeit oder Vollständigkeit kann nicht übernommen werden. Die Inhalte sind unverbindlich und stellen keine Empfehlung zum Kauf oder Verkauf von Anteilsscheinen dar. Alleinverbindliche Grundlage für den Kauf von Investmentfondsanteilen sind die Wesentlichen Anlegerinformationen (KID) sowie der jeweilige Prospekt, welche in ihrer aktuellen Fassung in deutscher Sprache unter www.3bg.at, der Oberbank AG, Niederlassung Deutschland, Oskar-von-Miller-Ring 38, D-80333 München, sowie den inländischen Zahlstellen des Fonds zur Verfügung stehen. Zusätzliche Informationen für Anleger in Deutschland: Die vorliegenden Informationen genügen nicht allen gesetzlichen Anforderungen zur Gewährleistung der Unvoreingenommenheit von Finanzanalysen und unterliegen nicht dem Verbot des Handels von der Veröffentlichung von Finanzanalysen.

3 Banken Short Term Eurobond-Mix

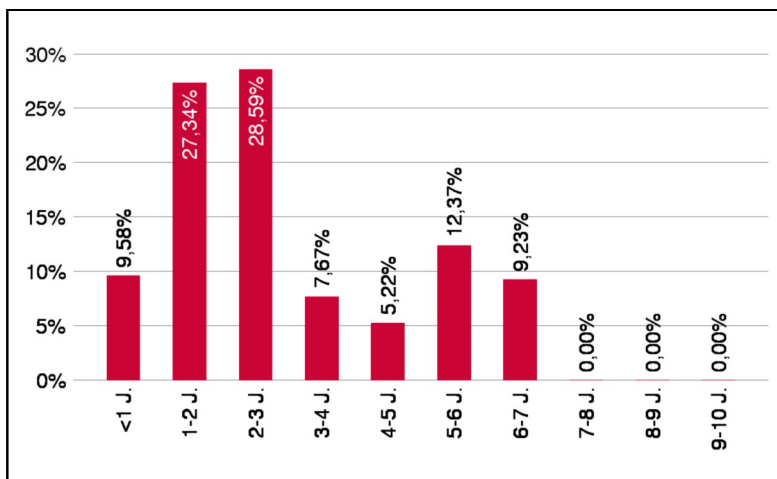
Rentenfonds

2 / 2

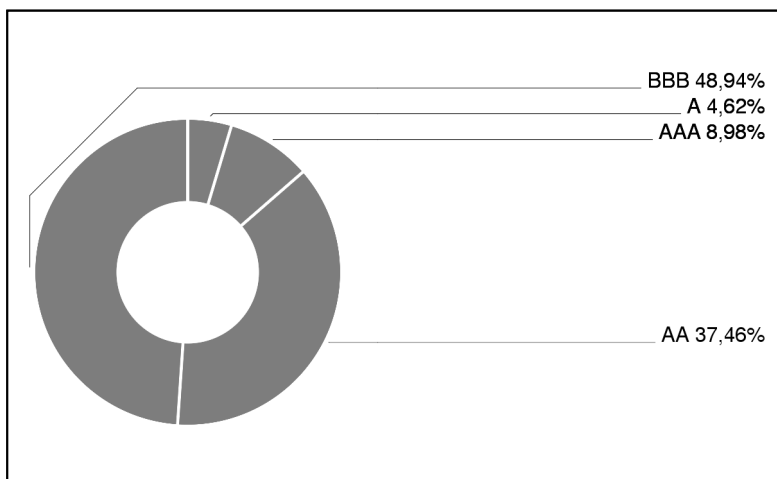
Ländergewichtung



Laufzeitengewichtung



Ratinggewichtung



Bericht des Fondsmanagements

Die Börsen sind stark in das neue Börsenjahr 2018 gestartet. Speziell die US-Börsen profitieren von der wie erwartet sehr positiven Berichtssaison der US-Konzerne und der nach wie vor starken Aufwärtsrevision der Gewinnwachstumsenerwartungen des US-Marktes (im Zusammenhang mit der US-Steuerreform). Diese Entwicklung wird jedoch aus Sicht eines EUR-Investors von der Währungsaufwertung des EUR getrübt. Außerdem belastet der starke Euro auch die europäischen Unternehmen, weshalb die Kursentwicklungen europäischer Börsen nicht mit jener der US-Börsen Schritt halten können. Für die weitere Entwicklung werden kurzfristig die zur Veröffentlichung anstehenden Konjunkturdaten wie z. B. der US-Arbeitsmarktbericht wesentlich sein. Die Renditen am Rentenmarkt korrigierten zuletzt nach oben. Die 3-jährige deutsche Bundesanleihe stieg auf Monatssicht von -0,56 % auf -0,31 %. Aktuell ist jedoch noch unklar, ob es sich dabei um eine nachhaltige Bewegung handelt. Das Portfolio besteht ausschließlich aus kurzlaufenden Staatsanleihen der Eurozone.

Emittenten

Italien, Republik	25,40%
Spanien, Königreich	23,31%
Belgien, Königreich	18,16%
Frankreich, Republik	11,39%
Niederlande, Königreich der	8,94%
Österreich, Republik	7,74%
Irland, Republik	4,60%

in % des Fondsvermögens

Hinweis:

Gemäß den von der Finanzmarktaufsicht bewilligten Fondsbestimmungen können Wertpapiere oder Geldmarktinstrumente, die von der Republik Österreich, der Bundesrepublik Deutschland, dem Königreich der Niederlande, der Französischen Republik sowie der Republik Finnland begeben oder garantiert werden, zu mehr als 35 vH des Fondsvermögens erworben werden, sofern die Veranlagung des Fondsvermögens in zumindest sechs verschiedenen Emissionen erfolgt, wobei die Veranlagung in ein und derselben Emission 30 vH des Fondsvermögens nicht überschreiten darf.