

Stichtag: 16.10.2019

3 Banken Short Term Eurobond-Mix

Rentenfonds

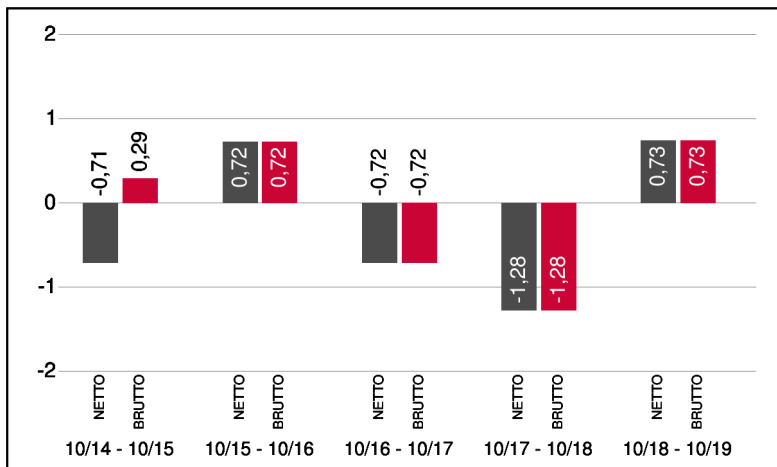
1 / 2

Fonds-Charakteristik

Der 3 Banken Short Term Eurobond-Mix ist ein Rentenfonds, welcher in auf Euro lautende kurzfristige Staatsanleihen investiert.

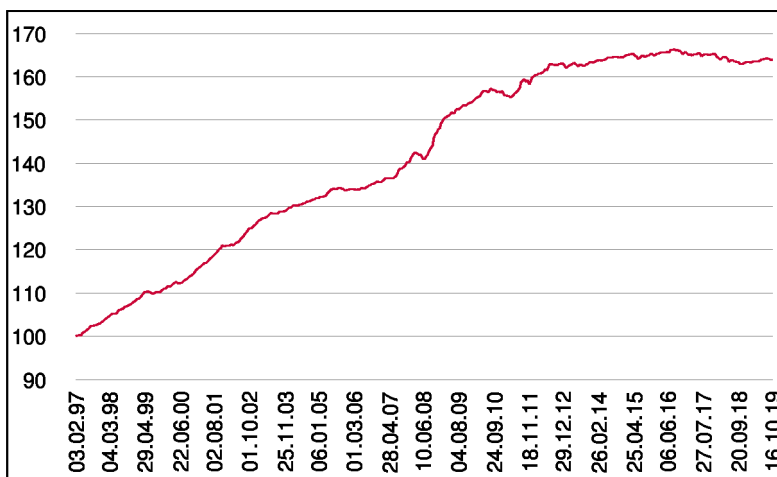
Der Fonds hat aufgrund der kurzen Laufzeitenbereiche ein geringeres Zinsänderungsrisiko und zählt somit zu den konservativeren Veranlagungsformen.

Wertentwicklung 5 Jahre (% in 12-Monatsblöcken)**



Abbildungszeitraum 16.10.2014 bis 16.10.2019. Die Grafik basiert auf Berechnungen gemäß OeKB-Methode und veranschaulicht die Wertentwicklung in der Vergangenheit. Zukünftige Ergebnisse können sowohl niedriger als auch höher ausfallen. Die Bruttowertentwicklung berücksichtigt die auf Fondsebene anfallenden Kosten (z.B. Verwaltungsvergütung), ohne die auf Kundenebene anfallenden Kosten (z.B. Kaufspesen und Depotkosten) einzubeziehen. In der Netto-Wertentwicklung (eigene Berechnung) werden darüber hinaus Kaufspesen in Höhe von 0 im ersten Betrachtungszeitraum berücksichtigt. Zusätzlich können Wertentwicklung mindernde Depotkosten anfallen. Annualisiert: Durchschnittliche jährliche Wertentwicklung nach OeKB-Methode. Absolut: Wertentwicklungsberechnung gesamt.

Wertentwicklung seit Fondsbeginn (%)**



** In der Vergangenheit erzielte Erträge lassen keine verlässlichen Rückschlüsse auf die zukünftige Entwicklung eines Fonds zu.

Stammdaten

Fondsstruktur	Ausschüttend
ISIN	AT0000838602
Fondswährung	EUR
Fondsbeginn	03.02.1997
Rechnungsjahrende	15.09.
Depotbank	Bank für Tirol und Vorarlberg AG
Fondsmanagement	3 Banken-Generali
Vertriebszulassung	AT, DE
WKN Deutschland	989697

Ausschüttung

Ex-Tag	03.12.2018
Ausschüttung	0,0000 EUR
Zahlbartag	05.12.2018

Aktuelle Fondsdaten

Errechneter Wert	6,87 EUR
Rücknahmepreis	6,87 EUR
Ausgabepreis	6,94 EUR
Fondsvermögen in Mio	49,73 EUR
Kaufspesen (Vertriebsstelle)	1,00%
Bestandsprovision (Vertriebsstelle) p.a.	0,12%

Hinweise zur steuerlichen Behandlung finden Sie auf unserer Homepage.

Kennzahlen

Ø Rendite (%)	-0,74*
Ø Kupon (%)	2,28
Ø Restlaufzeit (Jahre)	3,00

* Gibt das Verhältnis der Auszahlungen zu den Einzahlungen einer Geld- bzw. Kapitalanlage an und wird meist in Prozent und jährlich angegeben.

Historische Wertentwicklung (Brutto)

seit Jahresbeginn	0,29%**
1 Jahr	0,73%**
3 Jahre p.a.	-0,42%**
5 Jahre p.a.	-0,05%**
10 Jahre p.a.	0,68%**
seit Fondsbeginn p.a.	2,20%**

Die Performanceberechnung erfolgt durch die Österreichische Kontrollbank AG nach der OeKB-Methode. In der Wertentwicklung sind die beim Kauf anfallenden maximalen Kaufspesen sowie die kundenspezifischen Konto- und Depotgebühren nicht berücksichtigt.

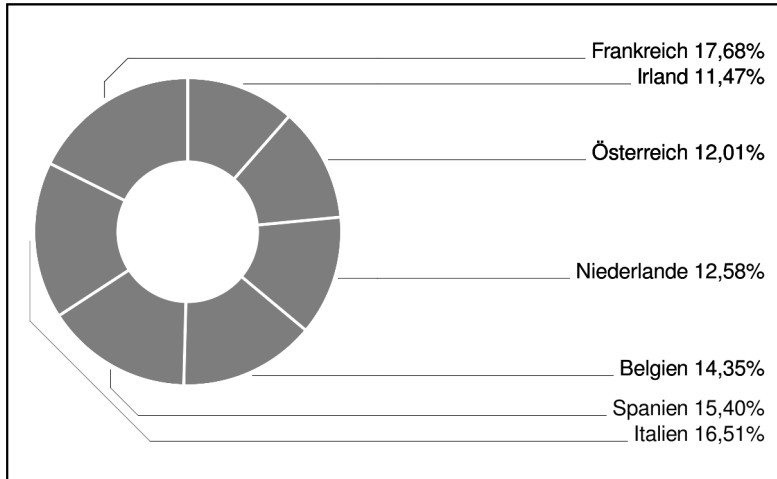
Bei diesem Dokument handelt es sich um Werbematerial und nicht um ein aufsichtsrechtliches Pflichtdokument. Es dient lediglich der Information der Anleger. Die verwendeten Informationen beruhen auf Quellen, die wir als zuverlässig erachten. Eine Garantie für deren Richtigkeit oder Vollständigkeit kann nicht übernommen werden. Die Inhalte sind unverbindlich und stellen keine Empfehlung zum Kauf oder Verkauf von Anteilsscheinen dar. Alleinverbindliche Grundlage für den Kauf von Investmentfondsanteilen sind die Wesentlichen Anlegerinformationen (KID) sowie der jeweilige Prospekt, welche in ihrer aktuellen Fassung in deutscher Sprache unter www.3bg.at, der Oberbank AG, Niederlassung Deutschland, Oskar-von-Miller-Ring 38, D-80333 München, sowie den inländischen Zahlstellen des Fonds zur Verfügung stehen. Zusätzliche Information für Anleger in Deutschland: Die vorliegenden Informationen genügen nicht allen gesetzlichen Anforderungen zur Gewährleistung der Unvoreingenommenheit von Finanzanalysen und unterliegen nicht dem Verbot des Handels von der Veröffentlichung von Finanzanalysen.

3 Banken Short Term Eurobond-Mix

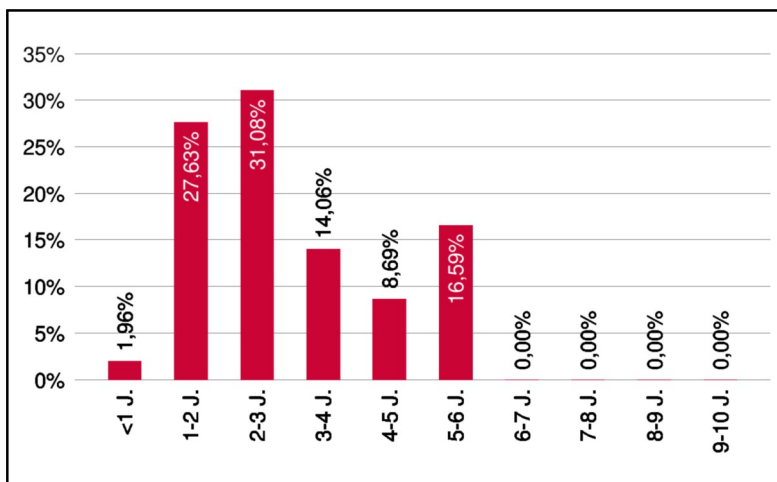
Rentenfonds

2 / 2

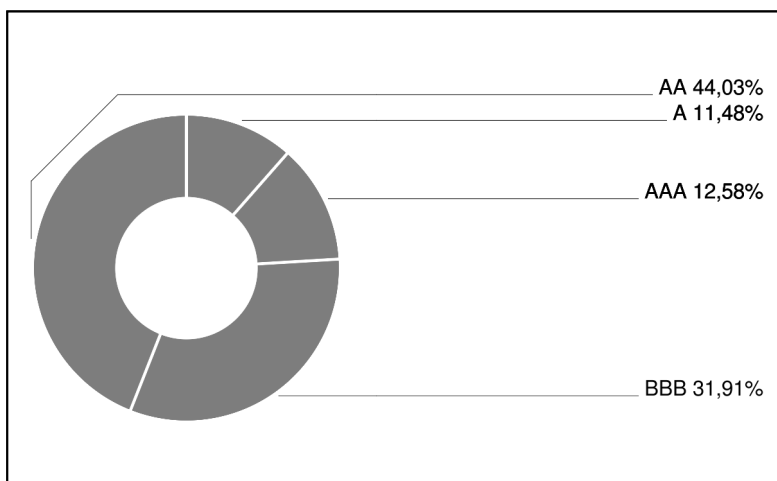
Ländergewichtung



Laufzeitengewichtung



Ratinggewichtung



Bericht des Fondsmanagements

Im Berichtsmonat September hatte sich die Volatilität an den Aktienmärkten wieder auf ein gemäßigtes Niveau eingestellt, nachdem sie im Vormonat sehr stark anstieg. Vor allem die Wiederaufnahme und angekündigte Weiterführung der expansiven Notenbankpolitik in den USA und der Eurozone führten zu einer wiederaufkeimend positiven Stimmung für Aktien. Die nach wie vor vorhandenen Themen des Handelskonfliktes und des Brexits schienen wieder etwas in den Beobachtungshintergrund getreten zu sein. Die Anleihezinsen erholten sich aufgrund der weniger rezessiven Konjunkturschätzung in den USA merklich und auch der US-Dollar konnte an Wert zulegen, während Gold als sicherer Hafen verlor. Die Rendite der 3-jährigen deutschen Bundesanleihe stieg im September auf -0,82 %. Das Portfolio besteht ausschließlich aus kurzlaufenden Staatsanleihen der Eurozone.

per Oktober 2019

Emittenten

Frankreich, Republik	17,33%
Italien, Republik	16,18%
Spanien, Königreich	15,10%
Belgien, Königreich	14,07%
Niederlande, Königreich der	12,33%
Österreich, Republik	11,77%
Irland, Republik	11,26%
EUREX Frankfurt AG	0,00%

in % des Fondsvermögens

Hinweis:

Gemäß den von der Finanzmarktaufsicht bewilligten Fondsbestimmungen können Wertpapiere oder Geldmarktinstrumente, die von der Republik Österreich, der Bundesrepublik Deutschland, dem Königreich der Niederlande, der Französischen Republik sowie der Republik Finnland begeben oder garantiert werden, zu mehr als 35 vH des Fondsvermögens erworben werden, sofern die Veranlagung des Fondsvermögens in zumindest sechs verschiedenen Emissionen erfolgt, wobei die Veranlagung in ein und derselben Emission 30 vH des Fondsvermögens nicht überschreiten darf.

Bei diesem Dokument handelt es sich um Werbematerial und nicht um ein aufsichtsrechtliches Pflichtdokument. Es dient lediglich der Information der Anleger. Die verwendeten Informationen beruhen auf Quellen, die wir als zuverlässig erachten. Eine Garantie für deren Richtigkeit oder Vollständigkeit kann nicht übernommen werden. Die Inhalte sind unverbindlich und stellen keine Empfehlung zum Kauf oder Verkauf von Anteilsscheinen dar. Alleinverbindliche Grundlage für den Kauf von Investmentfondsanteilen sind die Wesentlichen Anlegerinformationen (KID) sowie der jeweilige Prospekt, welche in ihrer aktuellen Fassung in deutscher Sprache unter www.3bg.at, der Oberbank AG, Niederlassung Deutschland, Oskar-von-Miller-Ring 38, D-80333 München, sowie den inländischen Zahlstellen des Fonds zur Verfügung stehen. Zusätzliche Information für Anleger in Deutschland: Die vorliegenden Informationen genügen nicht allen gesetzlichen Anforderungen zur Gewährleistung der Unvoreingenommenheit von Finanzanalysen und unterliegen nicht dem Verbot des Handels von der Veröffentlichung von Finanzanalysen.