

Stichtag: 30.07.2021

3 Banken Euro Bond-Mix (A)

Rentenfonds

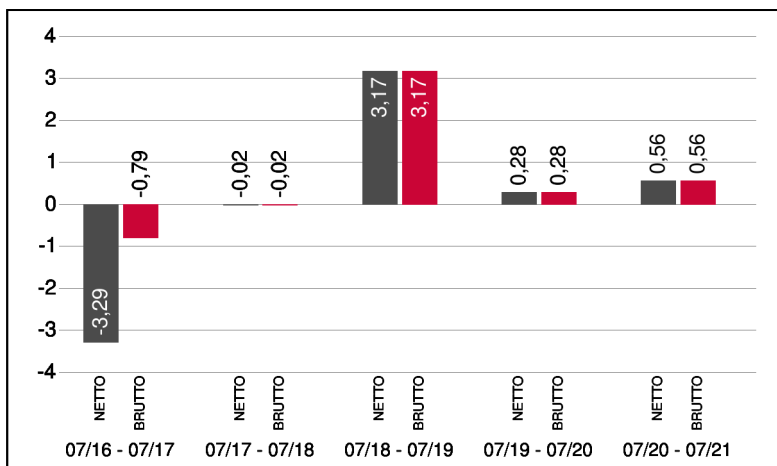
1 / 2

Fonds-Charakteristik

Der 3 Banken Euro Bond-Mix veranlagt in auf EURO lautende verzinsliche Wertpapiere. Für die Veranlagung werden überwiegend Staatsanleihen, Anleihen supranationaler Einrichtungen sowie Pfandbriefe von guter Bonität und guter Liquidität herangezogen. Zur Renditeerhöhung wird zudem auch in ausgewählte, solide Unternehmensanleihen mit gutem Rating investiert. Je nach Markteinschätzung wird in unterschiedliche Anleihelaufzeiten investiert.

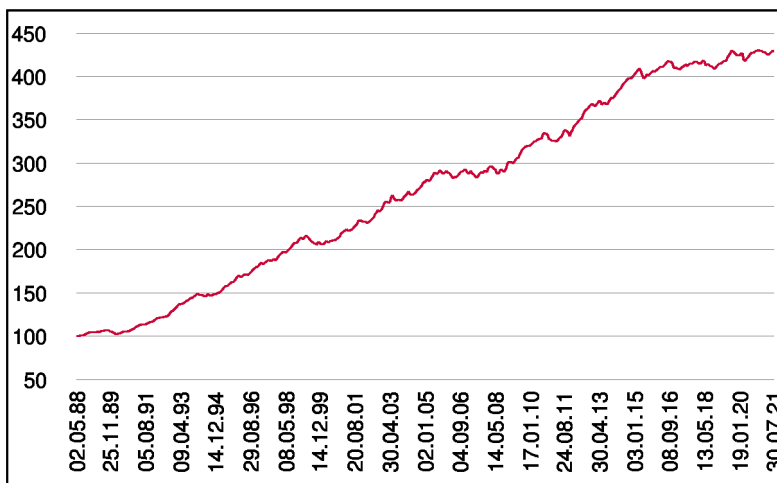
Der Fonds ist auch ein geeignetes Produkt für die Abfertigungs- und Pensionsrückstellung (Erstausgabepreis: EUR 7,45 je Anteil).

Wertentwicklung 5 Jahre (% in 12-Monatsblöcken)**



Abbildungszeitraum 30.07.2016 bis 30.07.2021. Die Grafik basiert auf Berechnungen gemäß OeKB-Methode und veranschaulicht die Wertentwicklung in der Vergangenheit. Zukünftige Ergebnisse können sowohl niedriger als auch höher ausfallen. Die Bruttowertentwicklung berücksichtigt die auf Fondsebene anfallenden Kosten (z.B. Verwaltungsvergütung), ohne die auf Kundenebene anfallenden Kosten (z.B. Kaufspesen und Depotkosten) einzubeziehen. In der Netto-Wertentwicklung (eigene Berechnung) werden darüber hinaus Kaufspesen in Höhe von 2,50% im ersten Betrachtungszeitraum berücksichtigt. Zusätzlich können Wertentwicklung mindernde Depotkosten anfallen. Annualisiert: Durchschnittliche jährliche Wertentwicklung nach OeKB-Methode. Absolut: Wertentwicklungsberechnung gesamt.

Wertentwicklung seit Fondsbeginn (%)**



** In der Vergangenheit erzielte Erträge lassen keine verlässlichen Rückschlüsse auf die zukünftige Entwicklung eines Fonds zu.

Stammdaten

Fondsstruktur	Ausschüttend
ISIN	AT0000856323
Fondswährung	EUR
Fondsbeginn	02.05.1988
Rechnungsjahrende	31.08.
Depotbank	Oberbank AG
Fondsmanagement	3 Banken-Generali
Vertriebszulassung	AT, DE
WKN Deutschland	971930

Ausschüttung

Ex-Tag	01.12.2020
Ausschüttung	0,0600 EUR
Zahlbartag	03.12.2020

Aktuelle Fondsdaten

Errechneter Wert	7,11 EUR
Rücknahmepreis	7,11 EUR
Ausgabepreis	7,29 EUR
Fondsvermögen in Mio	77,29 EUR
Kaufspesen (Vertriebsstelle)	2,50%
Bestandsprovision (Vertriebsstelle) p.a.	0,18%

Hinweise zur steuerlichen Behandlung finden Sie auf unserer Homepage.

Kennzahlen

Ø Rendite (%)	-0,21*
Ø Kupon (%)	1,61
Ø Restlaufzeit (Jahre)	5,37

* Gibt das Verhältnis der Auszahlungen zu den Einzahlungen einer Geld- bzw. Kapitalanlage an und wird meist in Prozent und jährlich angegeben.

Historische Wertentwicklung (Brutto)

seit Jahresbeginn	-0,14%**
1 Jahr	0,56%**
3 Jahre p.a.	1,33%**
5 Jahre p.a.	0,63%**
10 Jahre p.a.	2,58%**
seit Fondsbeginn p.a.	4,48%**

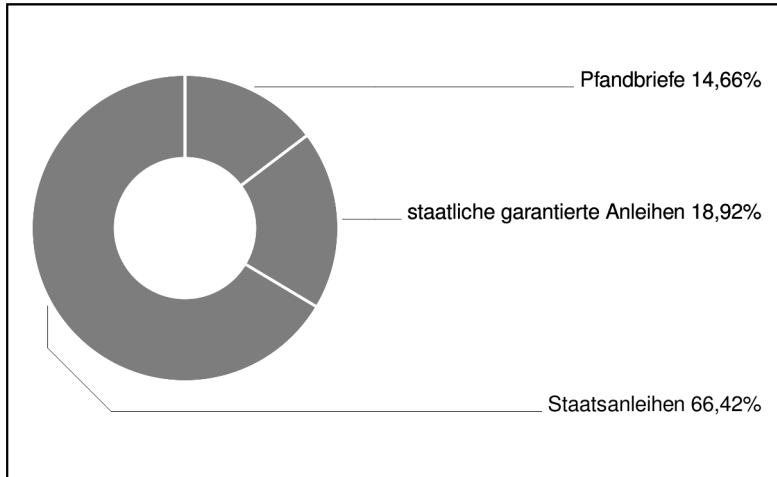
Die Performanceberechnung erfolgt durch die Österreichische Kontrollbank AG nach der OeKB-Methode. In der Wertentwicklung sind die beim Kauf anfallenden maximalen Kaufspesen in Höhe von 2,50% sowie die kundenspezifischen Konto- und Depotgebühren nicht berücksichtigt.

3 Banken Euro Bond-Mix (A)

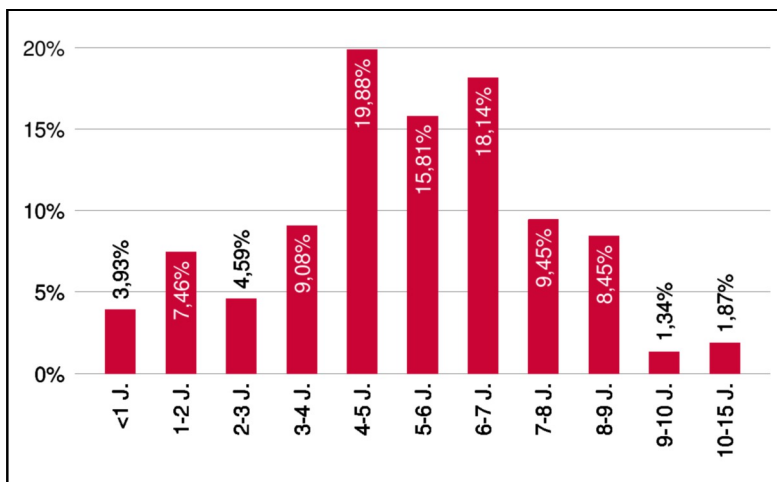
Rentenfonds

2 / 2

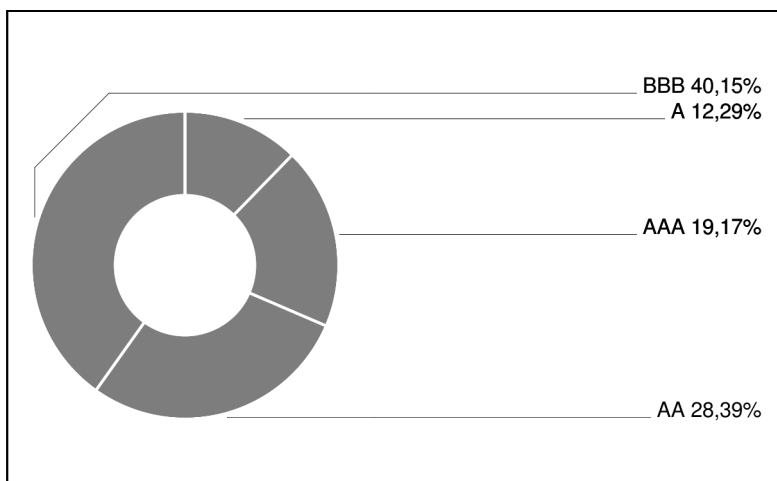
Anleihengewichtung



Laufzeitengewichtung



Ratinggewichtung



Bericht des Fondsmanagements

Im Berichtsmonat stiegen die Konsumentenpreise in den USA um 5%, während sie in Europa nur um 2% zulegten. Auch die Lieferengpässe waren weiterhin ein dominierendes Thema, obwohl die Rohstoffpreise zu Ende des Monats zum Teil nachgaben. Für Überraschung sorgte die Ankündigung der FED bereits 2023, und damit bereits um ein Jahr früher wie ursprünglich erwartet, die Zinswende einleiten zu wollen. Vorerst blieb aber alles beim Alten und sowohl die FED als auch die EZB blieben bei Ihrer Einschätzung, dass die Inflation nur ein vorübergehendes Phänomen ist. Eine Zinswende scheint vorerst weiterhin nicht in Sicht zu sein - da die Notenbanken den Wirtschaftsaufschwung nicht zu früh bremsen wollen.

Auch die Corona-Thematik befand sich wieder im Aufwind, da sich die Delta-Mutation schnell ausbreitete und in Großbritannien etwa bereits 95% aller Fälle auf diese Variante zurückzuführen sind. An den Märkten hatte dies kaum Auswirkungen. Die Risikoaufschläge bei Unternehmensanleihen konnten sich weiter einengen. Viele große Aktien-Indizes konnten neue All-Time-Highs markieren.

per Juli 2021

Emittenten (Top 10)

Italien, Republik	24,52%
Spanien, Königreich	11,33%
NRW Städteanleihe 2	4,76%
Flämische Gemeinschaft	4,59%
Frankreich, Republik	4,53%
Oberbank AG	3,63%
Niederösterreich, Land	3,54%
Comunidad Autinoma de Madrid	3,45%
BAWAG P.S.K AG	3,11%
Slowenien, Republik	2,83%

in % des Fondsvermögens

Hinweis:

Gemäß den von der Finanzmarktaufsicht bewilligten Fondsbestimmungen können Wertpapiere oder Geldmarktinstrumente, die von der Republik Österreich, der Bundesrepublik Deutschland, dem Königreich der Niederlande, der Französischen Republik sowie der Republik Finnland begeben oder garantiert werden, zu mehr als 35 vH des Fondsvermögens erworben werden, sofern die Veranlagung des Fondsvermögens in zumindest sechs verschiedenen Emissionen erfolgt, wobei die Veranlagung in ein und derselben Emission 30 vH des Fondsvermögens nicht überschreiten darf.

Bei diesem Dokument handelt es sich um Werbematerial und nicht um ein aufsichtsrechtliches Pflichtdokument. Es dient lediglich der Information der Anleger. Die verwendeten Informationen beruhen auf Quellen, die wir als zuverlässig erachten. Eine Garantie für deren Richtigkeit oder Vollständigkeit kann nicht übernommen werden. Die Inhalte sind unverbindlich und stellen keine Empfehlung zum Kauf oder Verkauf von Anteilsscheinen dar. Alleinverbindliche Grundlage für den Kauf von Investmentfondsanteilen sind die Wesentlichen Anlegerinformationen (KID) sowie der jeweilige Prospekt, welche in ihrer aktuellen Fassung in deutscher Sprache unter www.3bg.at, der Oberbank AG, Niederlassung Deutschland, Oskar-von-Miller-Ring 38, D-80333 München, sowie den inländischen Zahlstellen des Fonds zur Verfügung stehen. Zusätzliche Information für Anleger in Deutschland: Die vorliegenden Informationen genügen nicht allen gesetzlichen Anforderungen zur Gewährleistung der Unvoreingenommenheit von Finanzanalysen und unterliegen nicht dem Verbot des Handels von der Veröffentlichung von Finanzanalysen.