

Stichtag: 10.07.2020

3 Banken Global Stock-Mix

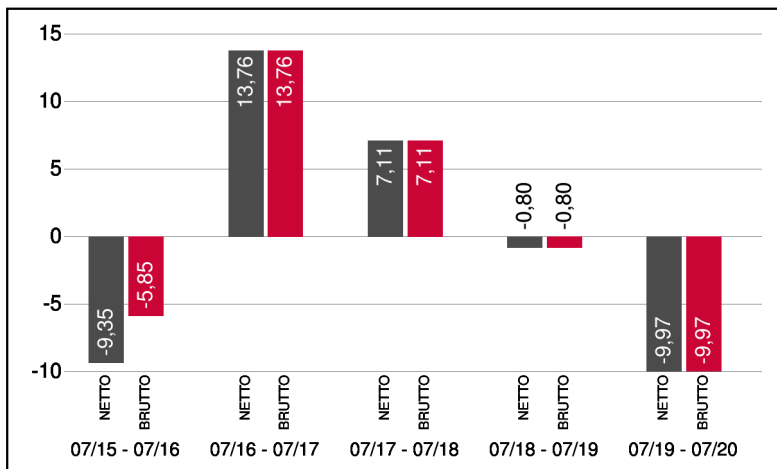
Aktienfonds

1 / 3

Fonds-Charakteristik

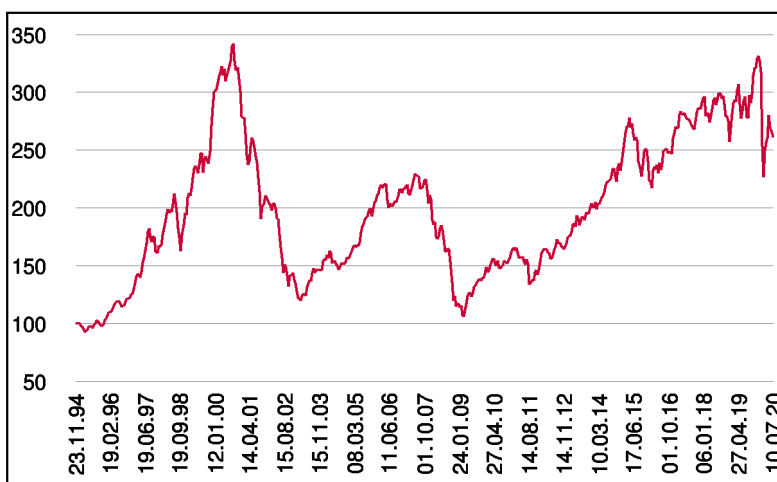
Der 3 Banken Global Stock-Mix ist ein auf Basis eines Value-Ansatzes aktiv gemanagter, global investierender Aktienfonds, der überwiegend in weltweit tätige Unternehmen mit hoher Marktkapitalisierung investiert. Grundlage ist ein klar definierter Research- und Analyseprozess, der attraktiv bewertete Aktien auswählt. Basis sind die Fundamentaldaten aufgrund der Bilanzkennzahlen. Analystenmeinungen und Prognosen kommen nicht zum Tragen. Der Fonds besteht aus etwa 100 gleichgewichteten Einzeltiteln.

Wertentwicklung 5 Jahre (% in 12-Monatsblöcken)**



Abbildungszeitraum 10.07.2015 bis 10.07.2020. Die Grafik basiert auf Berechnungen gemäß OeKB-Methode und veranschaulicht die Wertentwicklung in der Vergangenheit. Zukünftige Ergebnisse können sowohl niedriger als auch höher ausfallen. Die Bruttowertentwicklung berücksichtigt die auf Fondsebene anfallenden Kosten (z.B. Verwaltungsvergütung), ohne die auf Kundenebene anfallenden Kosten (z.B. Kaufspesen und Depotkosten) einzubeziehen. In der Netto-Wertentwicklung (eigene Berechnung) werden darüber hinaus Kaufspesen in Höhe von 3,50% im ersten Betrachtungszeitraum berücksichtigt. Zusätzlich können Wertentwicklung mindernde Depotkosten anfallen. Annualisiert: Durchschnittliche jährliche Wertentwicklung nach OeKB-Methode. Absolut: Wertentwicklungsberechnung gesamt.

Wertentwicklung seit Fondsbeginn (%)**



** In der Vergangenheit erzielte Erträge lassen keine verlässlichen Rückschlüsse auf die zukünftige Entwicklung eines Fonds zu.

Stammdaten

Fondsstruktur	Thesaurierend
ISIN	AT0000950449
Fondswährung	EUR
Fondsbeginn	23.11.1994
Rechnungsjahrende	30.09.
Depotbank	Oberbank AG
Fondsmanagement	3 Banken-Generali
Vertriebszulassung	AT, DE
WKN Deutschland	988068

Ausschüttung

Ex-Tag	16.12.2019
Ausschüttung	0,0932 EUR
Zahlbartag	18.12.2019

Aktuelle Fondsdaten

Errechneter Wert	16,40 EUR
Rücknahmepreis	16,40 EUR
Ausgabepreis	16,97 EUR
Fondsvermögen in Mio	92,81 EUR
Kaufspesen (Vertriebsstelle)	3,50%
Bestandsprovision (Vertriebsstelle) p.a.	0,55%

Hinweise zur steuerlichen Behandlung finden Sie auf unserer Homepage.

Historische Wertentwicklung (Brutto)

seit Jahresbeginn	-20,58%**
1 Jahr	-9,97%**
3 Jahre p.a.	-1,47%**
5 Jahre p.a.	0,53%**
10 Jahre p.a.	5,74%**
seit Fondsbeginn p.a.	3,82%**

Die Performanceberechnung erfolgt durch die Österreichische Kontrollbank AG nach der OeKB-Methode. In der Wertentwicklung sind die beim Kauf anfallenden maximalen Kaufspesen in Höhe von 3,50% sowie die kundenspezifischen Konto- und Depotgebühren nicht berücksichtigt.

Bei diesem Dokument handelt es sich um Werbematerial und nicht um ein aufsichtsrechtliches Pflichtdokument. Es dient lediglich der Information der Anleger. Die verwendeten Informationen beruhen auf Quellen, die wir als zuverlässig erachten. Eine Garantie für deren Richtigkeit oder Vollständigkeit kann nicht übernommen werden. Die Inhalte sind unverbindlich und stellen keine Empfehlung zum Kauf oder Verkauf von Anteilsscheinen dar. Alleinverbindliche Grundlage für den Kauf von Investmentfondsanteilen sind die Wesentlichen Anlegerinformationen (KID) sowie der jeweilige Prospekt, welche in ihrer aktuellen Fassung in deutscher Sprache unter www.3bg.at, der Oberbank AG, Niederlassung Deutschland, Oskar-von-Miller-Ring 38, D-80333 München, sowie den inländischen Zahlstellen des Fonds zur Verfügung stehen. Zusätzliche Information für Anleger in Deutschland: Die vorliegenden Informationen genügen nicht allen gesetzlichen Anforderungen zur Gewährleistung der Unvoreingenommenheit von Finanzanalysen und unterliegen nicht dem Verbot des Handels von der Veröffentlichung von Finanzanalysen.

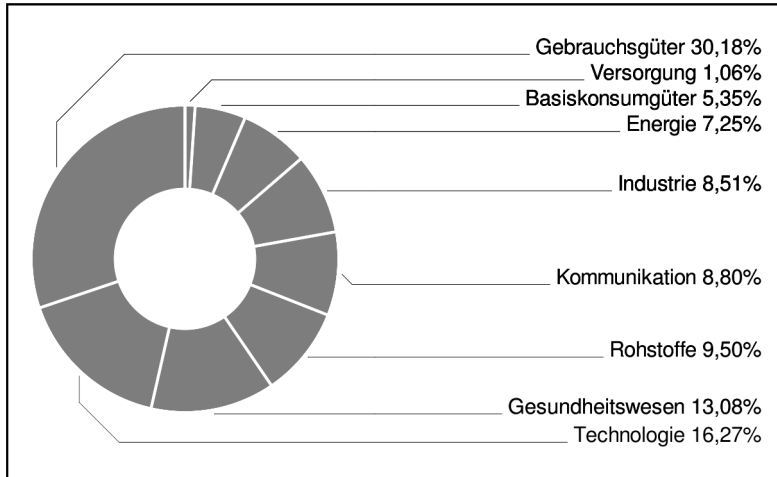
Das Nettovermögen kann aufgrund der Portfoliozusammensetzung oder der verwendeten Portfoliomanagementtechniken unter Umständen eine erhöhte Volatilität aufweisen.

3 Banken Global Stock-Mix

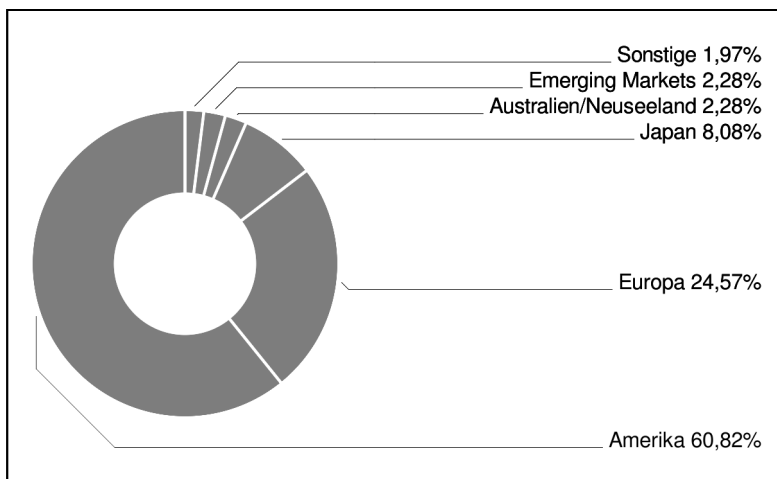
Aktienfonds

2 / 3

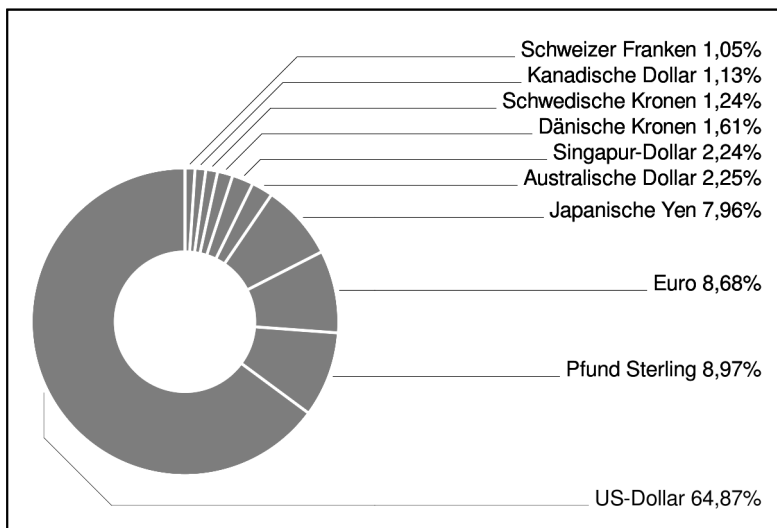
Branchengewichtung



Regionengewichtung



Währungsgewichtung



Bericht des Fondsmanagements

Seitwärts tendierte das Gros der internationalen Aktienmärkte im Berichtszeitraum. Europa konnte sich im Juni erneut behaupten und setzte die eingeschlagene Stabilisierung weiter fort. Im Zentrum standen Zyklischer und Exportwerte. Der Handelsstreit flammte nur kurz wieder auf; neu angedrohte Zölle seitens den USA stellten keine Belastung mehr dar, was dafür spricht, dass ein Großteil dieses Konfliktpotenzials in den Märkten eingepreist scheint. In einem tendenziell nachrichtenarmen Monat fokussierten sich Anleger nur kurzfristig auf die steigenden Infektionszahlen der Corona-Pandemie. Der Markt "blickt durch dieses Thema hindurch" - vorerst zumindest. Pharma- und vor allem Biotechwerte dürften in diesem Umfeld deshalb weiter gefragt bleiben. Mehr Spannung verspricht der Juli. Die Berichtssaison wird zeigen, welche Auswirkungen und Spuren das Virus in den Bilanzen im zweiten Quartal hinterlassen hat; auch der Ausblick wird von nicht unwesentlicher Bedeutung sein. Unsere hohe Gewichtung im Minenbereich haben wir angesichts weiter steigender Edelmetallpreise (Gold durchbrach erneut einen wesentlichen Widerstand) beibehalten.

per Juli 2020

Einzeltitle (Top 15)

PANDORA A/S	1,60%
ABBVIE INC.	1,56%
SKYWORKS SOL.	1,26%
ANGLO AMERICAN	1,25%
VOLVO B (FRIA)	1,24%
LAM RESEARCH CORP.	1,22%
VIACOMCBS INC.	1,21%
APPLIED MATERIALS INC.	1,20%
BHP GROUP LTD	1,19%
WILMAR INTL LTD	1,18%
RIO TINTO PLC	1,17%
HOWMET AEROSPACE	1,17%
BROADCOM INC.	1,16%
BORGWARNER INC.	1,15%
MASCO CORP.	1,13%

in % des Fondsvermögens

Bei diesem Dokument handelt es sich um Werbematerial und nicht um ein aufsichtsrechtliches Pflichtdokument. Es dient lediglich der Information der Anleger. Die verwendeten Informationen beruhen auf Quellen, die wir als zuverlässig erachten. Eine Garantie für deren Richtigkeit oder Vollständigkeit kann nicht übernommen werden. Die Inhalte sind unverbindlich und stellen keine Empfehlung zum Kauf oder Verkauf von Anteilsscheinen dar. Alleinverbindliche Grundlage für den Kauf von Investmentfondsanteilen sind die Wesentlichen Anlegerinformationen (KID) sowie der jeweilige Prospekt, welche in ihrer aktuellen Fassung in deutscher Sprache unter www.3bg.at, der Oberbank AG, Niederlassung Deutschland, Oskar-von-Miller-Ring 38, D-80333 München, sowie den inländischen Zahlstellen des Fonds zur Verfügung stehen. Zusätzliche Information für Anleger in Deutschland: Die vorliegenden Informationen genügen nicht allen gesetzlichen Anforderungen zur Gewährleistung der Unvoreingenommenheit von Finanzanalysen und unterliegen nicht dem Verbot des Handels von der Veröffentlichung von Finanzanalysen.

Das Nettovermögen kann aufgrund der Portfoliozusammensetzung oder der verwendeten Portfoliomanagementtechniken unter Umständen eine erhöhte Volatilität aufweisen.

Stichtag: 10.07.2020

3 Banken Global Stock-Mix

Aktienfonds

3 / 3

Disclaimer:

Der 3 Banken Global Stock-Mix wird nicht von Deutsche Bank AG (DB) oder einem verbundenen Unternehmen eines Mitglieds des Konzerns der DB ("DB-Konzernunternehmen"), gesponsert, empfohlen, verkauft oder beworben und DB oder DB Konzernunternehmen sind nicht an der Verwaltung des 3 Banken Global Stock-Mix beteiligt. Weder DB noch ein DB - Konzernunternehmen haben diese Materialien erstellt noch haben sie die hierin enthaltenen Informationen auf ihre Richtigkeit und Vollständigkeit überprüft. Diese Materialien wurden vielmehr durch die 3 Banken-Generali Investment-GmbH zusammengestellt und erstellt. Weder DB noch die DB-Konzernunternehmen geben ausdrücklich oder stillschweigend irgendeine Zusicherung oder Gewährleistung gegenüber einem Inhaber von Anteilen am 3 Banken Global Stock-Mix oder einer anderen Person in Bezug auf die Geeignetheit eines Investment in den 3 Banken Global Stock-Mix und weder DB noch die DB-Konzernunternehmen haften für in diesem Material enthaltene Informationen. DB und die DB-Konzernunternehmen übernehmen keine Verpflichtungen oder Haftung im Zusammenhang mit der Verwaltung, dem Marketing, Handel oder Verkauf der Anteile am 3 Banken Global Stock-Mix.

Bei diesem Dokument handelt es sich um Werbematerial und nicht um ein aufsichtsrechtliches Pflichtdokument. Es dient lediglich der Information der Anleger. Die verwendeten Informationen beruhen auf Quellen, die wir als zuverlässig erachten. Eine Garantie für deren Richtigkeit oder Vollständigkeit kann nicht übernommen werden. Die Inhalte sind unverbindlich und stellen keine Empfehlung zum Kauf oder Verkauf von Anteilsscheinen dar. Alleinverbindliche Grundlage für den Kauf von Investmentfondsanteilen sind die Wesentlichen Anlegerinformationen (KID) sowie der jeweilige Prospekt, welche in ihrer aktuellen Fassung in deutscher Sprache unter www.3bg.at, der Oberbank AG, Niederlassung Deutschland, Oskar-von-Miller-Ring 38, D-80333 München, sowie den inländischen Zahlstellen des Fonds zur Verfügung stehen. Zusätzliche Information für Anleger in Deutschland: Die vorliegenden Informationen genügen nicht allen gesetzlichen Anforderungen zur Gewährleistung der Unvoreingenommenheit von Finanzanalysen und unterliegen nicht dem Verbot des Handels von der Veröffentlichung von Finanzanalysen.

Das Nettovermögen kann aufgrund der Portfoliozusammensetzung oder der verwendeten Portfoliomanagementtechniken unter Umständen eine erhöhte Volatilität aufweisen.