

Stichtag: 07.08.2020

# 3 Banken Europa Bond-Mix (R) (A)

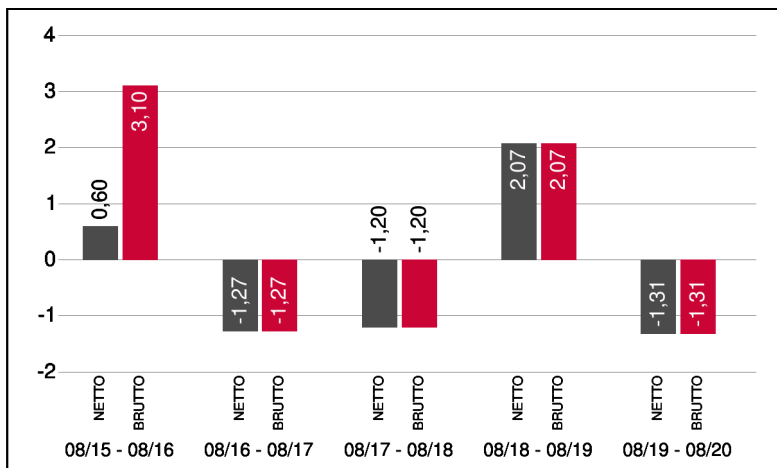
Rentenfonds

1 / 2

## Fonds-Charakteristik

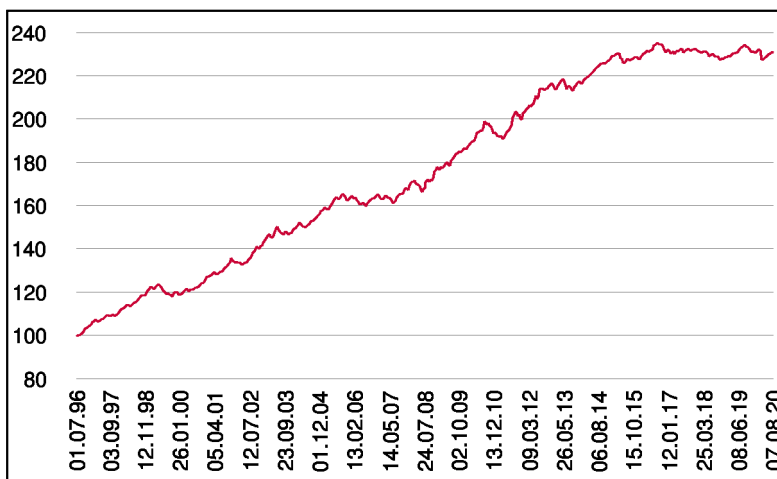
Der 3 Banken Europa Bond-Mix investiert in Anleihen und geldmarktnahen Anlagen, wobei der Schwerpunkt der Investitionen auf Euroland-Anleihen gelegt wird. Für die Veranlagung werden überwiegend Staatsanleihen sowie Bank- und Unternehmensanleihen von guter Bonität und guter Liquidität herangezogen. Je nach Markteinschätzung wird in unterschiedliche Laufzeiten investiert. Andere europäische Währungen (z.B. Pfund) können untergewichtet beigemischt werden.

## Wertentwicklung 5 Jahre (% in 12-Monatsblöcken)\*\*



Abbildungszeitraum 07.08.2015 bis 07.08.2020. Die Grafik basiert auf Berechnungen gemäß OeKB-Methode und veranschaulicht die Wertentwicklung in der Vergangenheit. Zukünftige Ergebnisse können sowohl niedriger als auch höher ausfallen. Die Bruttowertentwicklung berücksichtigt die auf Fondsebene anfallenden Kosten (z.B. Verwaltungsvergütung), ohne die auf Kundenebene anfallenden Kosten (z.B. Kaufspesen und Depotkosten) einzubeziehen. In der Netto-Wertentwicklung (eigene Berechnung) werden darüber hinaus Kaufspesen in Höhe von 2,50% im ersten Betrachtungszeitraum berücksichtigt. Zusätzlich können Wertentwicklung mindernde Depotkosten anfallen. Annualisiert: Durchschnittliche jährliche Wertentwicklung nach OeKB-Methode. Absolut: Wertentwicklungsberechnung gesamt.

## Wertentwicklung seit Fondsbeginn (%)\*\*



\*\* In der Vergangenheit erzielte Erträge lassen keine verlässlichen Rückschlüsse auf die zukünftige Entwicklung eines Fonds zu.

## Stammdaten

|                    |                                  |
|--------------------|----------------------------------|
| Fondsstruktur      | Ausschüttend                     |
| ISIN               | AT0000986344                     |
| Fondswährung       | EUR                              |
| Fondsbeginn        | 01.07.1996                       |
| Rechnungsjahrende  | 15.09.                           |
| Depotbank          | Bank für Tirol und Vorarlberg AG |
| Fondsmanagement    | 3 Banken-Generali                |
| Vertriebszulassung | AT, DE                           |
| WKN Deutschland    | 921349                           |

## Ausschüttung

|              |            |
|--------------|------------|
| Ex-Tag       | 02.12.2019 |
| Ausschüttung | 0,0200 EUR |
| Zahlbartag   | 04.12.2019 |

## Aktuelle Fondsdaten

|  |           |
|--|-----------|
| Errechneter Wert                         | 8,25 EUR  |
| Rücknahmepreis                           | 8,25 EUR  |
| Ausgabepreis                             | 8,46 EUR  |
| Fondsvermögen in Mio                     | 62,38 EUR |
| Kaufspesen (Vertriebsstelle)             | 2,50%     |
| Bestandsprovision (Vertriebsstelle) p.a. | 0,35%     |

Hinweise zur steuerlichen Behandlung finden Sie auf unserer Homepage.

## Kennzahlen

|                        |        |
|------------------------|--------|
| Ø Rendite (%)          | -0,32* |
| Ø Kupon (%)            | 1,87   |
| Ø Restlaufzeit (Jahre) | 4,43   |

\* Gibt das Verhältnis der Auszahlungen zu den Einzahlungen einer Geld- bzw. Kapitalanlage an und wird meist in Prozent und jährlich angegeben.

## Historische Wertentwicklung (Brutto)

|                       |          |
|-----------------------|----------|
| seit Jahresbeginn     | 0,00%**  |
| 1 Jahr                | -1,31%** |
| 3 Jahre p.a.          | -0,16%** |
| 5 Jahre p.a.          | 0,28%**  |
| 10 Jahre p.a.         | 1,63%**  |
| seit Fondsbeginn p.a. | 3,53%**  |

Die Performanceberechnung erfolgt durch die Österreichische Kontrollbank AG nach der OeKB-Methode. In der Wertentwicklung sind die beim Kauf anfallenden maximalen Kaufspesen in Höhe von 2,50% sowie die kundenspezifischen Konto- und Depotgebühren nicht berücksichtigt.

Bei diesem Dokument handelt es sich um Werbematerial und nicht um ein aufsichtsrechtliches Pflichtdokument. Es dient lediglich der Information der Anleger. Die verwendeten Informationen beruhen auf Quellen, die wir als zuverlässig erachten. Eine Garantie für deren Richtigkeit oder Vollständigkeit kann nicht übernommen werden. Die Inhalte sind unverbindlich und stellen keine Empfehlung zum Kauf oder Verkauf von Anteilsscheinen dar. Alleinverbindliche Grundlage für den Kauf von Investmentfondsanteilen sind die Wesentlichen Anlegerinformationen (KID) sowie der jeweilige Prospekt, welche in ihrer aktuellen Fassung in deutscher Sprache unter [www.3bg.at](http://www.3bg.at), der Oberbank AG, Niederlassung Deutschland, Oskar-von-Miller-Ring 38, D-80333 München, sowie den inländischen Zahlstellen des Fonds zur Verfügung stehen. Zusätzliche Information für Anleger in Deutschland: Die vorliegenden Informationen genügen nicht allen gesetzlichen Anforderungen zur Gewährleistung der Unvoreingenommenheit von Finanzanalysen und unterliegen nicht dem Verbot des Handels von der Veröffentlichung von Finanzanalysen.

# 3 Banken Europa Bond-Mix (R) (A)

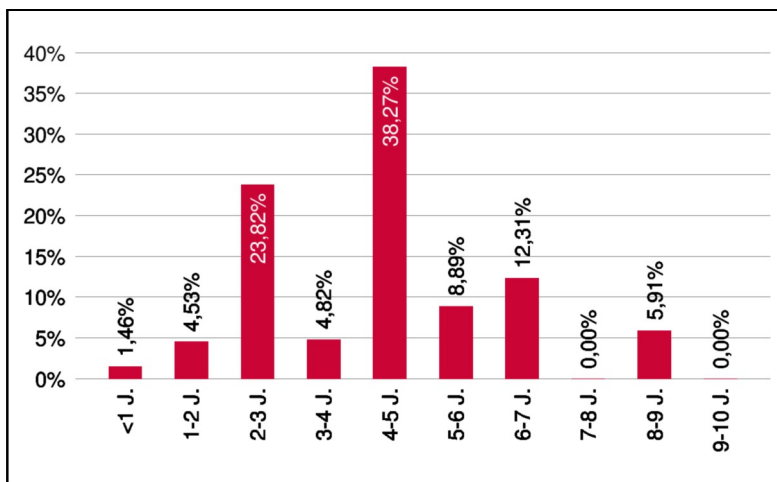
Rentenfonds

2 / 2

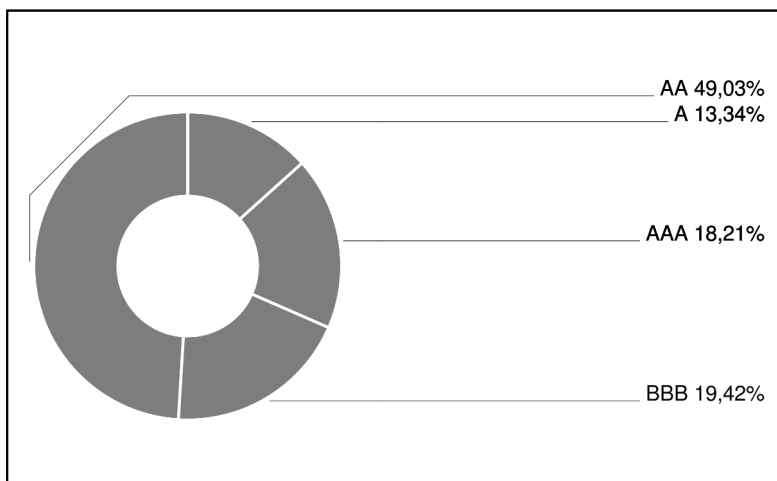
## Anleihengewichtung



## Laufzeitengewichtung



## Ratinggewichtung



## Bericht des Fondsmanagements

Im Berichtsmonat Juli waren die Auswirkungen der Corona-Pandemie der Dreh- und Angelpunkt an den internationalen Aktienmärkten. Die Rezession in Europa sowie in den USA wurde durch die Veröffentlichung der Q2-Zahlen nun amtlich, wobei insbesondere in Europa die Anleger stark verunsichert reagierten, während sich die Folgen für die US-Indizes deutlich in Grenzen hielten. Unterstützung gab es hier von der aktuellen US-Berichtssaison sowie aufgrund der Hoffnung auf eine baldige Einigung beim neuen US-Konjunkturpaket. In Bezug auf die US-Berichtssaison haben bislang 55 % der im S&P 500 enthaltenen Unternehmen ihr Zahlenwerk vorgelegt. Auf den BIP-Einbruch reagierten auch die Rentenmärkte mit rückläufigen Zinsen. Profitieren konnten in diesem Umfeld im Wesentlichen die Edelmetalle, allen voran Gold, welches einen neuen historischen Höchststand erreichte und knapp unter USD 2.000 notiert. Die Rendite der 10-jährigen deutschen Bundesanleihe fiel im Juli von -0,46 % auf -0,53 %. Das Hauptaugenmerk der Anleiheveranlagung liegt auf europäischen Staats- und Unternehmensanleihen.

per August 2020

## Emittenten

|                             |        |
|-----------------------------|--------|
| Frankreich, Republik        | 16,04% |
| Belgien, Königreich         | 14,72% |
| Österreich, Republik        | 13,11% |
| Irland, Republik            | 11,94% |
| Italien, Republik           | 10,10% |
| Niederlande, Königreich der | 9,55%  |
| Spanien, Königreich         | 7,27%  |
| Deutschland, Bundesrepublik | 6,75%  |

in % des Fondsvermögens

## Hinweis:

Gemäß den von der Finanzmarktaufsicht bewilligten Fondsbestimmungen können Wertpapiere oder Geldmarktinstrumente, die von der Republik Österreich, der Bundesrepublik Deutschland, dem Königreich der Niederlande, der Französischen Republik sowie der Republik Finnland begeben oder garantiert werden, zu mehr als 35 vH des Fondsvermögens erworben werden, sofern die Veranlagung des Fondsvermögens in zumindest sechs verschiedenen Emissionen erfolgt, wobei die Veranlagung in ein und derselben Emission 30 vH des Fondsvermögens nicht überschreiten darf.