

Best of 3 Banken-Fonds

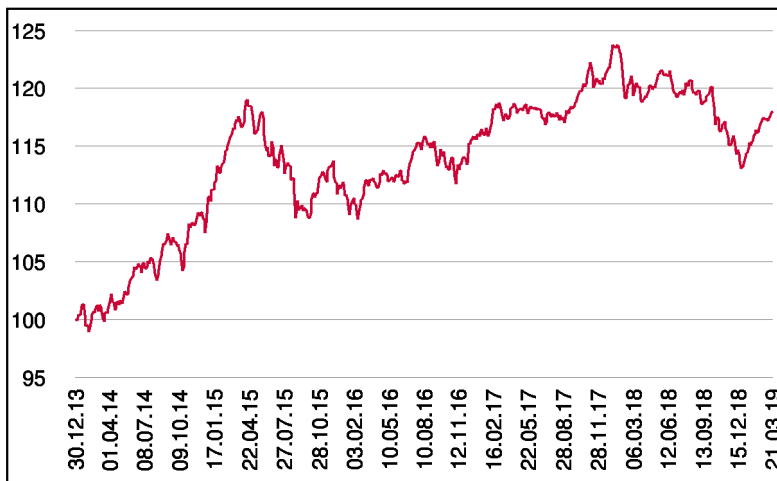
Dachfonds

1 / 2

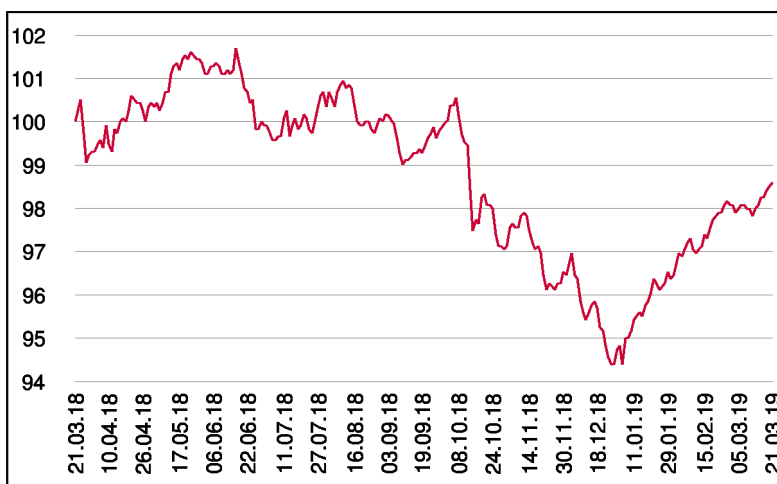
Fonds-Charakteristik

Best of 3 Banken-Fonds stellt die jeweilige gesamthafte Marktmeinung der 3 Banken-Generali Investment-Gesellschaft zusammengefasst in einem Produkt dar. Das Dachfondskonzept besteht ausschließlich aus haus-eigenen Bausteinen, es wird auf Dachfondsebene allerdings keine gesonderte Verwaltungsgebühr berechnet. Je nach Weltbild und Marktmeinung wird aus den verschiedensten Anleihe-segmenten (Staatsanleihen, Unternehmensanleihen, High-Yield-Anleihen, Emerging-Bonds, Wandelanleihen) und Aktienbausteinen (Dividenden- oder Value-Strategien, Regionen- oder Länderthemen) bei optionaler Beimischung von Sonderthemen wie Sachwerten eine Gesamtstrategie erstellt, aktiv verwaltet und dem jeweiligen "Weltbild" der 3 Banken-Generali Investment-Gesellschaft angepasst.

Wertentwicklung seit Fondsbeginn (%)



Wertentwicklung 1 Jahr (%)



Stammdaten

| | |
|--------------------|-------------------|
| Fondsstruktur | Thesaurierend |
| ISIN | AT0000A146V9 |
| Fondswährung | EUR |
| Fondsbeginn | 30.12.2013 |
| Rechnungsjahre | 31.05. |
| Depotbank | Oberbank AG |
| Fondsmanagement | 3 Banken-Generali |
| Vertriebszulassung | AT |

Ausschüttung

| | |
|-------------------|------------|
| Ex-Tag | 03.09.2018 |
| KEST-Ausschüttung | 0,0656 EUR |
| Zahlbartag | 05.09.2018 |

Aktuelle Fondsdaten

| | |
|----------------------|-----------|
| Errechneter Wert | 11,51 EUR |
| Rücknahmepreis | 11,51 EUR |
| Fondsvermögen in Mio | 88,06 EUR |

Hinweise zur steuerlichen Behandlung entnehmen Sie unserem aktuellen Rechenschaftsbericht.

Historische Wertentwicklung (Brutto)

| | |
|-----------------------|--------|
| seit Jahresbeginn | 4,45% |
| 1 Jahr | -1,41% |
| 3 Jahre p.a. | 1,78% |
| 5 Jahre p.a. | 3,26% |
| seit Fondsbeginn p.a. | 3,22% |

In der Vergangenheit erzielte Erträge lassen keine verlässlichen Rückschlüsse auf die zukünftige Entwicklung eines Fonds zu. Die Performanceberechnung erfolgt durch die Österreichische Kontrollbank AG nach der OeKB-Methode. In der Wertentwicklung sind etwaige seitens der Vertriebsstellen verrechnete individuelle Kaufspesen sowie kundenspezifische Konto- und Depotgebühren nicht berücksichtigt.

Risikoeinstufung

| | | | | | | |
|--------------------------------------|---|-----------------------------------|---|---|---|---|
| Typischerweise geringe Ertragschance | | Typischerweise hohe Ertragschance | | | | |
| geringeres Risiko | | hohes Risiko | | | | |
| 1 | 2 | 3 | 4 | 5 | 6 | 7 |

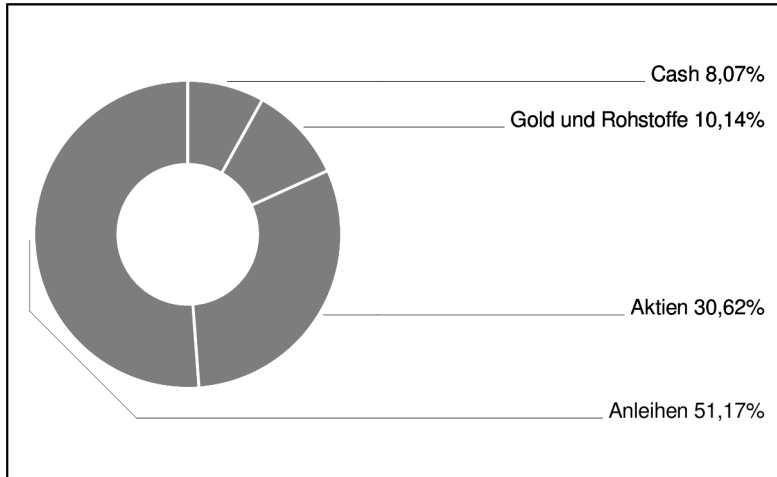
8 Jahre empfohlene Mindestbehaltdauer

Best of 3 Banken-Fonds

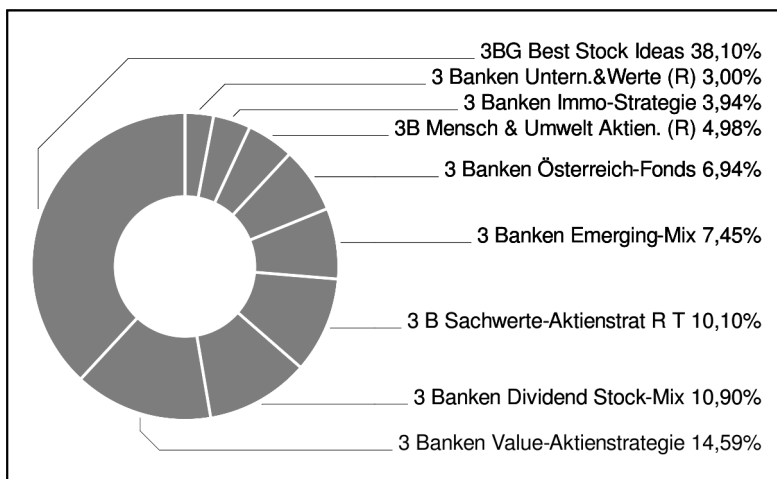
Dachfonds

2 / 2

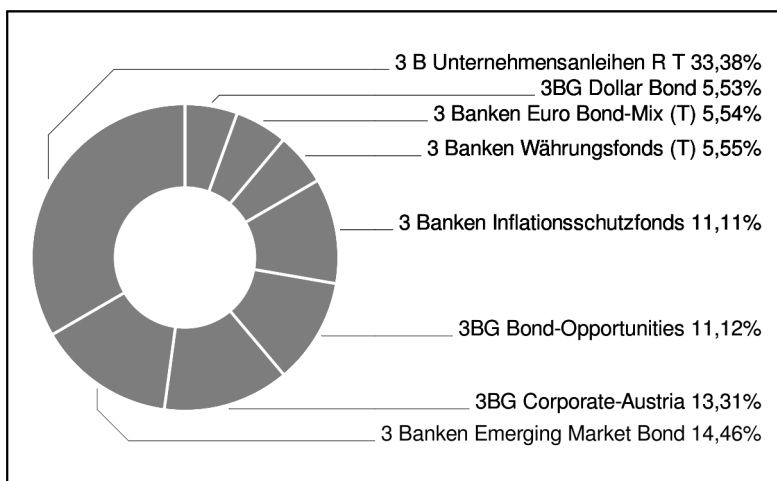
Assetgewichtung



Aktienfondsgewichtung



Anleihenfondsgewichtung



Einzeltitlel

| | |
|--------------------------------|--------|
| 3 B Unternehmensanleihen R T | 17,08% |
| 3BG Best Stock Ideas | 11,67% |
| 3BG Commodities 0% - 100% | 10,14% |
| 3 Banken Emerging Market Bond | 7,40% |
| 3BG Corporate-Austria | 6,81% |
| 3BG Bond-Opportunities | 5,69% |
| 3 Banken Inflationsschutzfonds | 5,69% |
| 3 Banken Value-Aktienstrategie | 4,47% |
| 3 Banken Dividend Stock-Mix | 3,34% |
| 3 B Sachwerte-Aktienstrat R T | 3,09% |
| 3 Banken Währungsfonds (T) | 2,84% |
| 3 Banken Euro Bond-Mix (T) | 2,84% |
| 3BG Dollar Bond | 2,83% |
| 3 Banken Emerging-Mix | 2,28% |
| 3 Banken Österreich-Fonds | 2,13% |
| 3B Mensch & Umwelt Aktien. (R) | 1,52% |
| 3 Banken Immo-Strategie | 1,21% |
| 3 Banken Untern.&Werte (R) | 0,92% |

in % des Fondsvermögens

Hinweis: Im Rahmen der Anlagepolitik investiert der Best of 3 Banken-Fonds hauptsächlich in Anteile an anderen Investmentfonds.