

Stichtag: 14.01.2019

3 Banken Mensch & Umwelt Mischfonds (R)

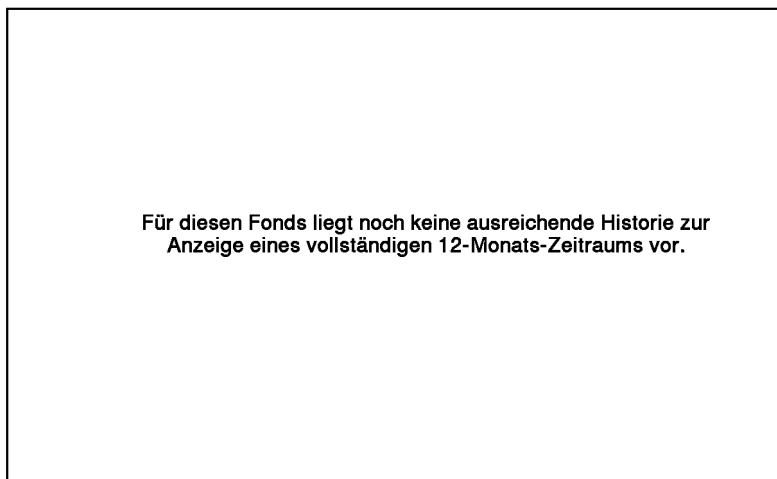
Gemischter Fonds

1 / 2

Fonds-Charakteristik

Der 3 Banken Mensch & Umwelt Mischfonds ist als gemischt veranlagender Investmentfonds konzipiert. Für die einzelnen Veranlagungskategorien werden Veranlagungsinstrumente solcher Unternehmen, Staaten und Institutionen ausgewählt, welche einen positiven Einfluss auf die Themenbereiche "Mensch" und "Umwelt" haben. Bis zu 50% des Fondsvolumens wird in globale Aktien von Unternehmen mit nachhaltigen Geschäftsmodell veranlagt Robuste Infrastruktur und Städte, nachhaltige Verkehrssysteme, umweltfreundliche Gebäude, innovative Industrie & Technologie, genug Nahrung für alle, gesundes Leben, erschwingliche Bildung sowie verantwortungsvoller Konsum). Mindestens 40% des zu veranlagende Volumen wird im verzinslichen Bereich investiert (Unternehmensanleihen, Staatsanleihen aus Entwicklungs- und Schwellenländern, Green- und Social-Bonds, usw.). Zudem können bis zu 10% des Fondsvermögens in Alternative Investments (= Edelmetalle, Gold, Rohstoffe (ohne Agrar), usw.) investiert werden.

Wertentwicklung seit Fondsbeginn (%)**



** In der Vergangenheit erzielte Erträge lassen keine verlässlichen Rückschlüsse auf die zukünftige Entwicklung eines Fonds zu.

Stammdaten

Fondsstruktur	Ausschüttend
ISIN	AT0000A23YG4
Fondswährung	EUR
Fondsbeginn	03.01.2019
Rechnungsjahrende	31.10.
Depotbank	Oberbank AG
Fondsmanagement	Vontobel
Vertriebszulassung	AT, DE
WKN Deutschland	A2N62J

Aktuelle Fondsdaten

Errechneter Wert	10,08 EUR
Rücknahmepreis	10,08 EUR
Ausgabepreis	10,38 EUR
Fondsvermögen in Mio	4,78 EUR
Kaufspesen (Oberbank)	3,00%
Bestandsprovision (Oberbank) p.a.	0,395%

Hinweise zur steuerlichen Behandlung finden Sie auf unserer Homepage.

Kennzahlen

Ø Rendite (%)	0,89*
Ø Kupon (%)	1,45
Ø Restlaufzeit (Jahre)	6,37

* Gibt das Verhältnis der Auszahlungen zu den Einzahlungen einer Geld- bzw. Kapitalanlage an und wird meist in Prozent und jährlich angegeben.

Historische Wertentwicklung (Brutto)

seit Fondsbeginn	0,80%**
------------------	---------

Die Performanceberechnung erfolgt durch die Österreichische Kontrollbank AG nach der OeKB-Methode. In der Wertentwicklung sind die beim Kauf anfallenden maximalen Kaufspesen in Höhe von 3,00% sowie die kundenspezifischen Konto- und Depotgebühren nicht berücksichtigt.

Bei diesem Dokument handelt es sich um Werbematerial und nicht um ein aufsichtsrechtliches Pflichtdokument. Es dient lediglich der Information der Anleger. Die verwendeten Informationen beruhen auf Quellen, die wir als zuverlässig erachten. Eine Garantie für deren Richtigkeit oder Vollständigkeit kann nicht übernommen werden. Die Inhalte sind unverbindlich und stellen keine Empfehlung zum Kauf oder Verkauf von Anteilsscheinen dar. Alleinverbindliche Grundlage für den Kauf von Investmentfondsanteilen sind die Wesentlichen Anlegerinformationen (KID) sowie der jeweilige Prospekt, welche in ihrer aktuellen Fassung in deutscher Sprache unter www.3bg.at, der Oberbank AG, Niederlassung Deutschland, Oskar-von-Miller-Ring 38, D-80333 München, sowie den inländischen Zahlstellen des Fonds zur Verfügung stehen. Zusätzliche Information für Anleger in Deutschland: Die vorliegenden Informationen genügen nicht allen gesetzlichen Anforderungen zur Gewährleistung der Unvoreingenommenheit von Finanzanalysen und unterliegen nicht dem Verbot des Handels von der Veröffentlichung von Finanzanalysen.

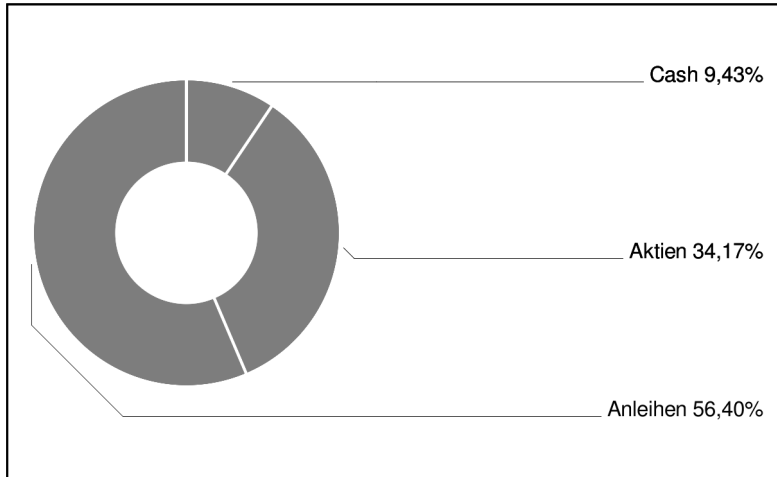
Stichtag: 14.01.2019

3 Banken Mensch & Umwelt Mischfonds (R)

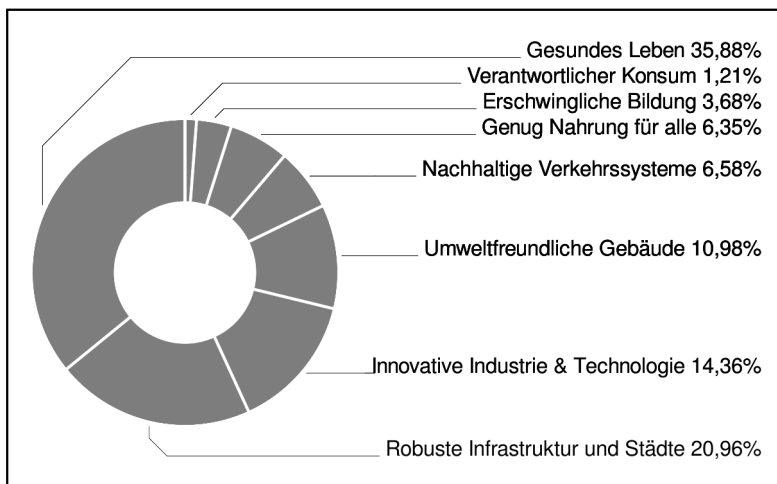
Gemischter Fonds

2 / 2

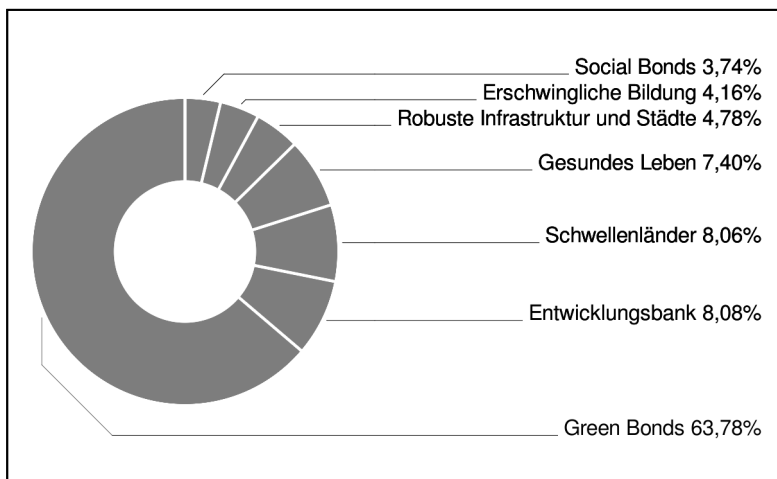
Assetgewichtung



Investmentthemen Aktien



Investmentthemen Anleihen



Einzeltitle Aktien (Top 15)

UNITEDHEALTH GROUP	1,18%
HENKEL AG+CO.KGAA VZO	1,12%
XYLEM INC.	0,97%
VEOLIA ENVIRONNE.	0,93%
RELX PLC	0,84%
NOVO-NORDISK NAM.B DK-,20	0,84%
TRACTOR SUPPLY	0,83%
ECOLAB INC.	0,82%
EDWARDS LIFESCIENCES	0,81%
SCHNEIDER ELEC. INH.	0,80%
CRRC CORP. LTD	0,80%
ST GOBAIN	0,79%
MTR CORP. LTD	0,78%
AIR LIQUIDE INH.	0,78%
INFINEON TECH.AG NA O.N.	0,77%

in % des Fondsvermögens

Einzeltitle Anleihen (Top 15)

AGENCE FSE DEV. 14/24 MTN	4,45%
NATL AUSTR. BK 18/23 MTN	4,16%
VEOLIA ENVIRONN.12/27 MTN	2,70%
POLEN 18/26 MTN	2,37%
AFR. DEV. BK 18/28 MTN	2,35%
WOLTERS KLUWER 13/23	2,35%
PERU 15/26	2,33%
UNIBAIL-RODAMCO 14/24 MTN	2,32%
ASIAN DEV. BK 18/25 MTN	2,32%
ENGIE	2,31%
CHILE 16/26	2,21%
CORP.ANDINA 14/21 MTN	2,21%
VERBUND AG 14/24	2,20%
GLAXOSM.CAP. MTN 14/24	2,16%
SOC.GR.PARIS 18/28 MTN	2,14%

in % des Fondsvermögens

Bei diesem Dokument handelt es sich um Werbematerial und nicht um ein aufsichtsrechtliches Pflichtdokument. Es dient lediglich der Information der Anleger. Die verwendeten Informationen beruhen auf Quellen, die wir als zuverlässig erachten. Eine Garantie für deren Richtigkeit oder Vollständigkeit kann nicht übernommen werden. Die Inhalte sind unverbindlich und stellen keine Empfehlung zum Kauf oder Verkauf von Anteilsscheinen dar. Alleinverbindliche Grundlage für den Kauf von Investmentfondsanteilen sind die Wesentlichen Anlegerinformationen (KID) sowie der jeweilige Prospekt, welche in ihrer aktuellen Fassung in deutscher Sprache unter www.3bg.at, der Oberbank AG, Niederlassung Deutschland, Oskar-von-Miller-Ring 38, D-80333 München, sowie den inländischen Zahlstellen des Fonds zur Verfügung stehen. Zusätzliche Information für Anleger in Deutschland: Die vorliegenden Informationen genügen nicht allen gesetzlichen Anforderungen zur Gewährleistung der Unvoreingenommenheit von Finanzanalysen und unterliegen nicht dem Verbot des Handels von der Veröffentlichung von Finanzanalysen.