

Stichtag: 17.01.2020

3 Banken Mensch & Umwelt Mischfonds (R)

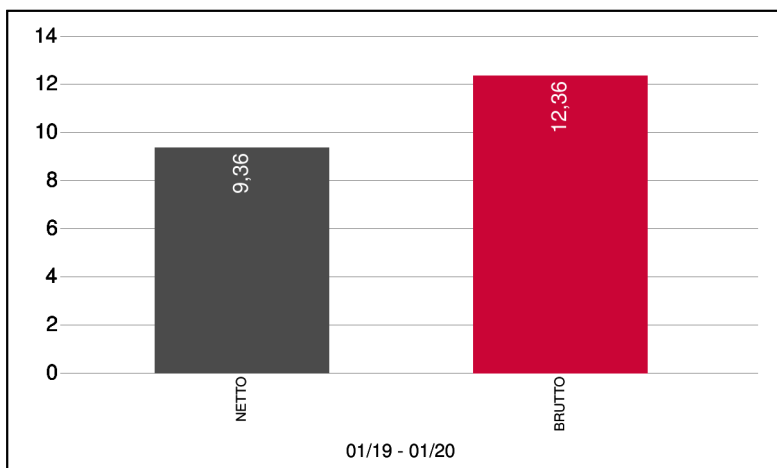
Gemischter Fonds

1 / 3

Fonds-Charakteristik

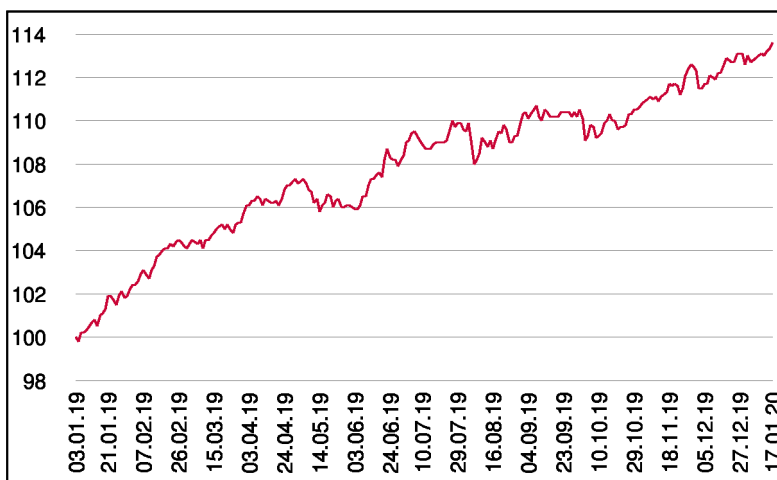
Der 3 Banken Mensch & Umwelt Mischfonds ist als gemischt veranlagender Investmentfonds konzipiert. Für die einzelnen Veranlagungskategorien werden Veranlagungsinstrumente solcher Unternehmen, Staaten und Institutionen ausgewählt, welche einen positiven Einfluss auf die Themenbereiche "Mensch" und "Umwelt" haben (Robuste Infrastruktur und Städte, nachhaltige Verkehrssysteme, umweltfreundliche Gebäude, innovative Industrie & Technologie, genug Nahrung für alle, gesundes Leben, erschwingliche Bildung sowie verantwortungsvoller Konsum). Bis zu 50% des Fondsvolumens wird in globale Aktien von Unternehmen mit nachhaltigen Geschäftsmodell veranlagt. Mindestens 40% des zu veranlagenden Volumens wird im verzinslichen Bereich investiert (Unternehmensanleihen, Staatsanleihen aus Entwicklungs- und Schwellenländern, Green- und Social-Bonds, usw.). Zudem können bis zu 10% des Fondsvermögens in Alternative Investments (= Edelmetalle, Gold, Rohstoffe (ohne Agrar), usw.) investiert werden.

Wertentwicklung 1 Jahr (% , in 12-Monatsblöcken)**



Abbildungszeitraum 17.01.2019 bis 17.01.2020. Die Grafik basiert auf Berechnungen gemäß OeKB-Methode und veranschaulicht die Wertentwicklung in der Vergangenheit. Zukünftige Ergebnisse können sowohl niedriger als auch höher ausfallen. Die Bruttowertentwicklung berücksichtigt die auf Fondsebene anfallenden Kosten (z.B. Verwaltungsvergütung), ohne die auf Kundenebene anfallenden Kosten (z.B. Kaufspesen und Depotkosten) einzubeziehen. In der Netto-Wertentwicklung (eigene Berechnung) werden darüber hinaus Kaufspesen in Höhe von 3,00% im ersten Betrachtungszeitraum berücksichtigt. Zusätzlich können Wertentwicklung mindernde Depotkosten anfallen. Annualisiert: Durchschnittliche jährliche Wertentwicklung nach OeKB-Methode. Absolut: Wertentwicklungsberechnung gesamt.

Wertentwicklung seit Fondsbeginn (%)**



** In der Vergangenheit erzielte Erträge lassen keine verlässlichen Rückschlüsse auf die zukünftige Entwicklung eines Fonds zu.

Das dargestellte Dokument handelt es sich um Werbematerial und nicht um ein aufsichtsrechtliches Pflichtdokument. Es dient lediglich der Information der Anleger. Die verwendeten Informationen beruhen auf Quellen, die wir als zuverlässig erachten. Eine Garantie für deren Richtigkeit oder Vollständigkeit kann nicht übernommen werden. Die Inhalte sind unverbindlich und stellen keine Empfehlung zum Kauf oder Verkauf von Anteilsscheinen dar. Alleinverbindliche Grundlage für den Kauf von Investmentfondsanteilen sind die Wesentlichen Anlegerinformationen (KID) sowie der jeweilige Prospekt, welche in ihrer aktuellen Fassung in deutscher Sprache unter www.3bg.at, der Oberbank AG, Niederlassung Deutschland, Oskar-von-Miller-Ring 38, D-80333 München, sowie den inländischen Zahlstellen des Fonds zur Verfügung stehen. Zusätzliche Information für Anleger in Deutschland: Die vorliegenden Informationen genügen nicht allen gesetzlichen Anforderungen zur Gewährleistung der Unvoreingenommenheit von Finanzanalysen und unterliegen nicht dem Verbot des Handels von der Veröffentlichung von Finanzanalysen.

Stammdaten

Fondsstruktur	Ausschüttend
ISIN	AT0000A23YG4
Fondswährung	EUR
Fondsbeginn	03.01.2019
Rechnungsjahrende	31.10.
Depotbank	Oberbank AG
Fondsmanagement	Vontobel
Vertriebszulassung	AT, DE
WKN Deutschland	A2N62J

Aktuelle Fondsdaten

Errechneter Wert	11,36 EUR
Rücknahmepreis	11,36 EUR
Ausgabepreis	11,70 EUR
Fondsvermögen in Mio	39,32 EUR
Kaufspesen (Vertriebsstelle)	3,00%
Bestandsprovision (Vertriebsstelle) p.a.	0,395%

Hinweise zur steuerlichen Behandlung finden Sie auf unserer Homepage.

Kennzahlen

Ø Rendite (%)	0,31*
Ø Kupon (%)	1,26
Ø Restlaufzeit (Jahre)	6,44

* Gibt das Verhältnis der Auszahlungen zu den Einzahlungen einer Geld- bzw. Kapitalanlage an und wird meist in Prozent und jährlich angegeben.

Historische Wertentwicklung (Brutto)

seit Jahresbeginn	0,44%**
1 Jahr	12,36%**
seit Fondsbeginn p.a.	13,07%**

Die Performanceberechnung erfolgt durch die Österreichische Kontrollbank AG nach der OeKB-Methode. In der Wertentwicklung sind die beim Kauf anfallenden maximalen Kaufspesen in Höhe von 3,00% sowie die kundenspezifischen Konto- und Depotgebühren nicht berücksichtigt.

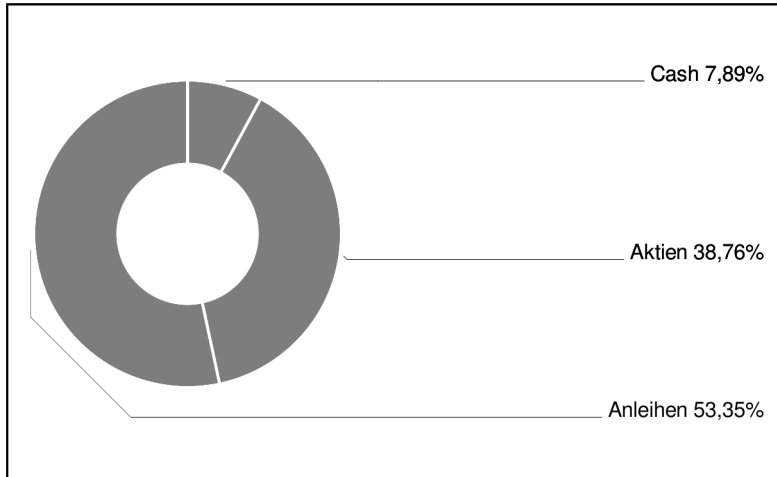
Stichtag: 17.01.2020

3 Banken Mensch & Umwelt Mischfonds (R)

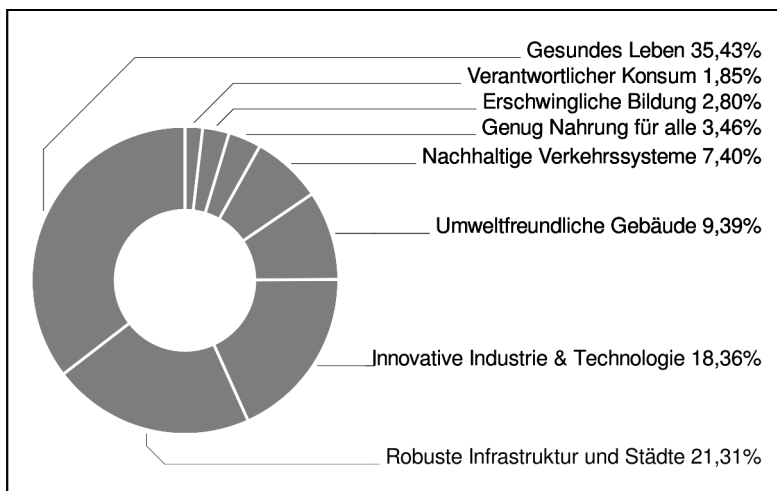
Gemischter Fonds

2 / 3

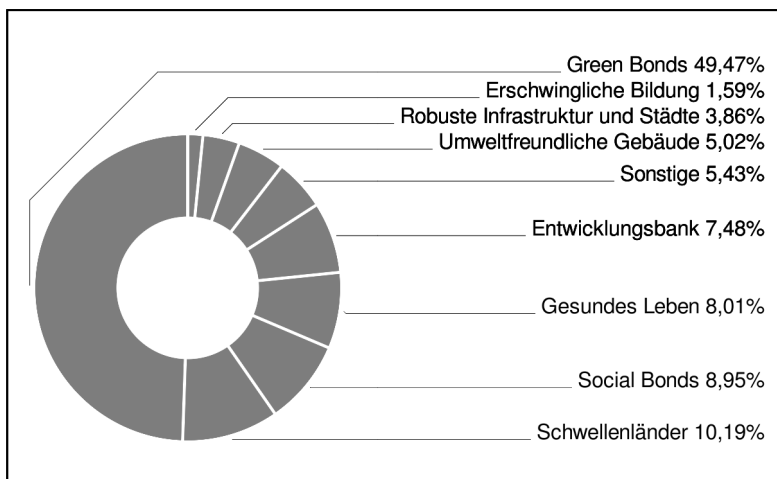
Assetgewichtung



Investmentthemen Aktien



Investmentthemen Anleihen



Bericht des Fondsmanagements

Die Aktienmärkte konnten im Dezember weitere Kursgewinne verzeichnen, der Weltaktienindex stieg im Monatsvergleich um rund 1,7%, seit Jahresanfang konnte er um knapp 29% zulegen. Dagegen dominierten an den Rentenmärkten Kursverluste, die Rendite 10jähriger "Bund" stieg im Berichtsmontat um 0,18 Prozentpunkte auf -0,18%.

Der Fonds verzeichnete im Berichtsmontat einen Wertzuwachs von rund 0.5%. Ausbezahlt haben sich die starke Gewichtung der Aktienanlagen sowie die unter Marktniveau liegende Restlaufzeit des Rentenportfolios. Insgesamt konnte der Aktienteil um rund 1.4% zulegen, seit Fondsaufgabe am 3.1.19 ergibt sich ein überdurchschnittlicher Zuwachs von über 35%. Der Rententeil entwickelte sich im Berichtsmontat besser als der breite Markt, seit Jahresanfang hat sich allerdings die risikoaverse Anlagepolitik mit der Konzentration auf kurz- und mittelfristige Restlaufzeiten aufgrund der gesunkenen Renditen nicht ausbezahlt.

Vor dem Hintergrund verbesserter Konjunkturindikatoren und einer Entspannung im Handelskonflikt halten wir die Aktienquote weiterhin zwischen 35 und 40%. Bei den Rentenanlagen halten wir aufgrund des tiefen Zinsniveaus an unserer unterdurchschnittlichen Restlaufzeit fest.

per Januar 2020

Einzeltitel Aktien (Top 10)

SYNOPTSYS INC.	0,85%
ALSTOM S.A. INH.	0,80%
UNITEDHEALTH GROUP	0,79%
EDP RENOVAVEIS	0,78%
DANAHER CORP.	0,77%
ROPER TECHNOLOGIES	0,77%
THERMO FISH.SCIENTIF.	0,77%
ST GOBAIN	0,77%
PAYPAL HDGS INC.	0,76%
WASTE MANAGEMENT (DEL.)	0,76%

in % des Fondsvermögens

Einzeltitel Anleihen (Top 10)

ABN AMRO BANK 18/25 MTN	2,92%
PERU 15/26	2,90%
FERROVIE 19/26 MTN	2,90%
WESTPAC BKG 17/24 MTN	2,85%
BCO SANTAND. 19/26 MTN	2,78%
LA POSTE 18/28 MTN	2,76%
CR.MUT.ARKEA 19/28 MTN	2,75%
COMP.DE ST.-GOBAIN 18/26	2,67%
CHILE 16/26	2,53%
GLAXOSM.CAP. MTN 14/24	2,17%

Bei diesem Dokument handelt es sich um Werbematerial und nicht um ein aufsichtsrechtliches Pflichtdokument. Es dient lediglich der Information der Anleger und ist nicht als Grundlage für den Kauf oder Verkauf von Anteilsscheinen dar. Alleinverbindliche Grundlage für den Kauf von Investmentfondsanteilen sind die Wesentlichen Anlegerinformationen (KID) sowie der jeweilige Prospekt, welche in ihrer aktuellen Fassung in deutscher Sprache unter www.3bg.at, der Oberbank AG, Niederlassung Deutschland, Oskar-von-Miller-Ring 38, D-80333 München, sowie den inländischen Zahlstellen des Fonds zur Verfügung stehen. Zusätzliche Informationen für Anleger in Deutschland: Die vorliegenden Informationen genügen nicht allen gesetzlichen Anforderungen zur Gewährleistung der Vorvereingenommenheit von Finanzanalysen und unterliegen nicht dem Verbot des Handels von der Veröffentlichung von Finanzanalysen.

Stichtag: 17.01.2020

3 Banken Mensch & Umwelt Mischfonds (R)

Gemischter Fonds

3 / 3

Umweltzeichen für den 3 Banken Mensch & Umwelt Mischfonds:

Das Österreichische Umweltzeichen (Registrierungsnummer: UW 681) wurde vom Bundesministerium für Nachhaltigkeit und Tourismus für den "3 Banken Mensch & Umwelt Mischfonds" verliehen, weil bei der Auswahl der Aktien neben wirtschaftlichen auch ökologische, soziale und Governance-Kriterien beachtet werden. Das Umweltzeichen gewährleistet, dass diese Kriterien und deren Umsetzung geeignet sind, entsprechende Aktien auszuwählen. Dies wurde von unabhängiger Stelle geprüft. Die Auszeichnung mit dem Umweltzeichen lässt keine Rückschlüsse auf die künftige Wertentwicklung des Investmentfonds zu. Weitere Informationen zum österreichischen Umweltzeichen und den Richtlinien für nachhaltige Finanzprodukte finden Sie unter www.umweltzeichen.at/cms/de/produkte/finanzprodukte/content.html

Bei diesem Dokument handelt es sich um Werbematerial und nicht um ein aufsichtsrechtliches Pflichtdokument. Es dient lediglich der Information der Anleger. Die verwendeten Informationen beruhen auf Quellen, die wir als zuverlässig erachten. Eine Garantie für deren Richtigkeit oder Vollständigkeit kann nicht übernommen werden. Die Inhalte sind unverbindlich und stellen keine Empfehlung zum Kauf oder Verkauf von Anteilsscheinen dar. Alleinverbindliche Grundlage für den Kauf von Investmentfondsanteilen sind die Wesentlichen Anlegerinformationen (KID) sowie der jeweilige Prospekt, welche in ihrer aktuellen Fassung in deutscher Sprache unter www.3bg.at, der Oberbank AG, Niederlassung Deutschland, Oskar-von-Miller-Ring 38, D-80333 München, sowie den inländischen Zahlstellen des Fonds zur Verfügung stehen. Zusätzliche Information für Anleger in Deutschland: Die vorliegenden Informationen genügen nicht allen gesetzlichen Anforderungen zur Gewährleistung der Unvoreingenommenheit von Finanzanalysen und unterliegen nicht dem Verbot des Handels von der Veröffentlichung von Finanzanalysen.