

Stichtag: 14.01.2019

3 Banken Mensch & Umwelt Aktienfonds (R)

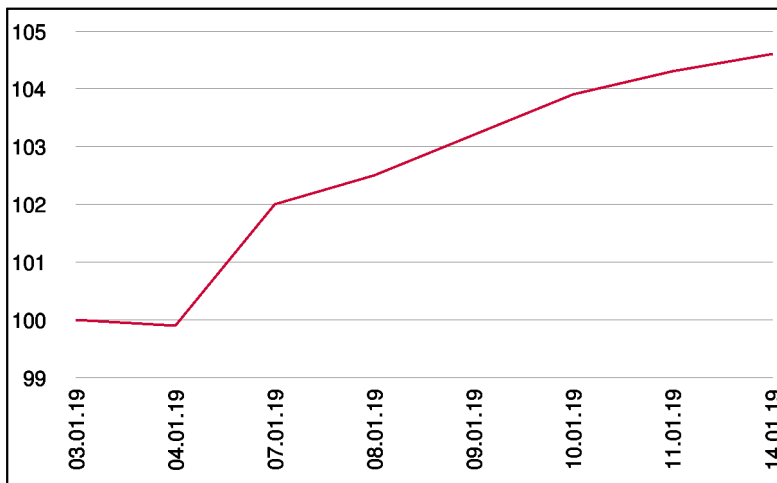
Aktienfonds

1 / 2

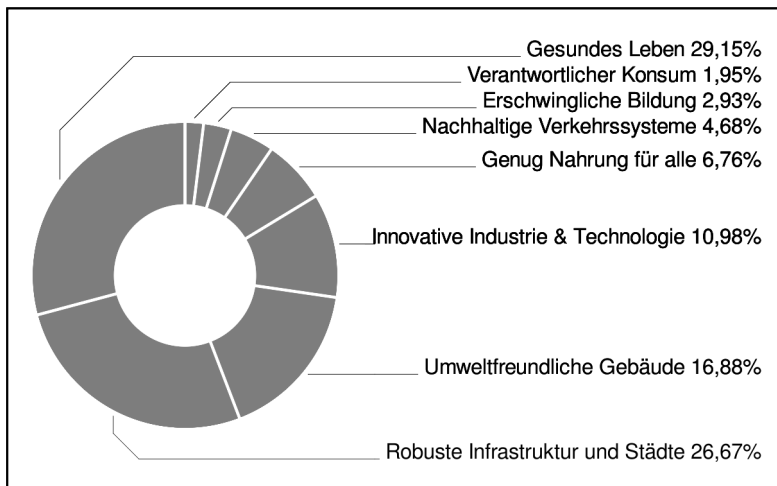
Fonds-Charakteristik

Der 3 Banken Mensch & Umwelt Aktienfonds ist ein aktiv gemanagter Aktienfonds. Es wird in globale Aktien investiert, welche vorab definierten Nachhaltigkeitskriterien entsprechen. Die Unternehmen, in welche veranlagt wird, verfolgen nachhaltige Geschäftsmodelle in den Themenbereichen "Mensch" und "Umwelt" (Robuste Infrastruktur und Städte, nachhaltige Verkehrssysteme, umweltfreundliche Gebäude, innovative Industrie & Technologie, genug Nahrung für alle, gesundes Leben, erschwingliche Bildung sowie verantwortungsvoller Konsum).

Wertentwicklung seit Fondsbeginn (%)



Investmentthemen



Stammdaten

Fondsstruktur	Thesaurierend
ISIN	AT0000A23YE9
Fondswährung	EUR
Fondsbeginn	03.01.2019
Rechnungsjahrende	31.10.
Depotbank	Oberbank AG
Fondsmanagement	Vontobel
Vertriebszulassung	AT, DE
WKN Deutschland	A2N62C

Aktuelle Fondsdaten

Errechneter Wert	10,46 EUR
Rücknahmepreis	10,46 EUR
Fondsvermögen in Mio	4,13 EUR

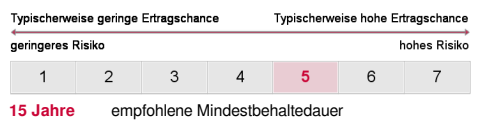
Hinweise zur steuerlichen Behandlung entnehmen Sie unserem aktuellen Rechenschaftsbericht.

Historische Wertentwicklung (Brutto)

seit Fondsbeginn 4,60%

In der Vergangenheit erzielte Erträge lassen keine verlässlichen Rückschlüsse auf die zukünftige Entwicklung eines Fonds zu. Die Performanceberechnung erfolgt durch die Österreichische Kontrollbank AG nach der OeKB-Methode. In der Wertentwicklung sind etwaige seitens der Vertriebsstellen verrechnete individuelle Kaufspesen sowie kundenspezifische Konto- und Depotgebühren nicht berücksichtigt.

Risikoeinstufung



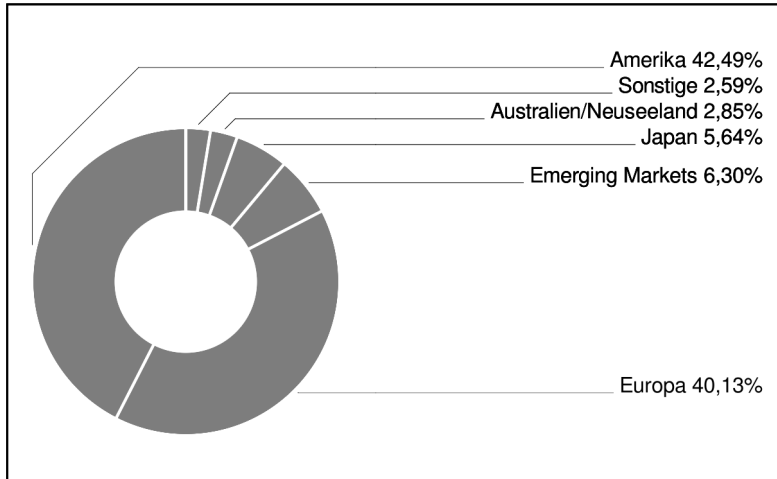
Stichtag: 14.01.2019

3 Banken Mensch & Umwelt Aktienfonds (R)

Aktienfonds

2 / 2

Regionengewichtung



Emittenten (Top 43)

Thermo Fisher Scientific Inc.	2,28%
Xylem Inc.	2,20%
Henkel AG & Co. KGaA	2,09%
A.O. Smith Corp.	2,05%
IDEX Corp.	2,02%
Georg Fischer AG	1,98%
Tetra Tech Inc.	1,91%
Koninklijke DSM N.V.	1,89%
Danaher Corp.	1,89%
Quanta Services Inc.	1,88%
Melexis N.V.	1,84%
UnitedHealth Group Inc.	1,83%
Prysmian S.p.A.	1,83%
Fresenius SE & Co. KGaA	1,82%
MasTec Inc.	1,82%
Infineon Technologies AG	1,82%
Lindsay Corp.	1,81%
Orpea	1,81%
Tractor Supply Co.	1,80%
ANSYS Inc.	1,80%
Synopsys Inc.	1,80%
Quest Diagnostics Inc.	1,80%
Roper Technologies Inc.	1,79%
Edwards Lifesciences Corp.	1,77%
Applied Materials Inc.	1,76%
CRRC Corp. Ltd.	1,75%
Sprouts Farmers Market Inc.	1,75%
Compagnie de Saint-Gobain S.A.	1,75%
Relx PLC	1,73%
Pentair PLC	1,71%
MTR Corporation Ltd.	1,70%
Vestas Wind Systems AS	1,69%
Wacker Chemie AG	1,68%
Suez S.A.	1,66%
First Solar Inc.	1,65%
EssilorLuxottica S.A.	1,63%
GlaxoSmithKline PLC	1,53%
China Everbright International Ltd.	1,46%
Orsted A/S	1,44%
Cochlear Ltd.	1,40%
Kingspan Group PLC	1,37%
American Water Works Co. Inc.	1,34%
Halma PLC	1,33%

in % des Fondsvermögens

Dieses Dokument wurde ausschließlich zu Informationszwecken erstellt. Die verwendeten Informationen beruhen auf Quellen, die wir als zuverlässig erachten. Eine Garantie für deren Richtigkeit oder Vollständigkeit kann nicht übernommen werden. Die Inhalte sind unverbindlich und stellen keine Empfehlung zum Kauf oder Verkauf von Anteilscheinen dar. Alleinverbindliche Grundlage für den Kauf von Investmentfondsanteilen sind die Wesentlichen Anlegerinformationen (KID) sowie der jeweilige Prospekt, welche in ihrer aktuellen Fassung in deutscher Sprache unter www.3bg.at, sowie den inländischen Zahlstellen des Fonds zur Verfügung stehen.