

# 3 Banken Mensch & Umwelt Aktienfonds (R)

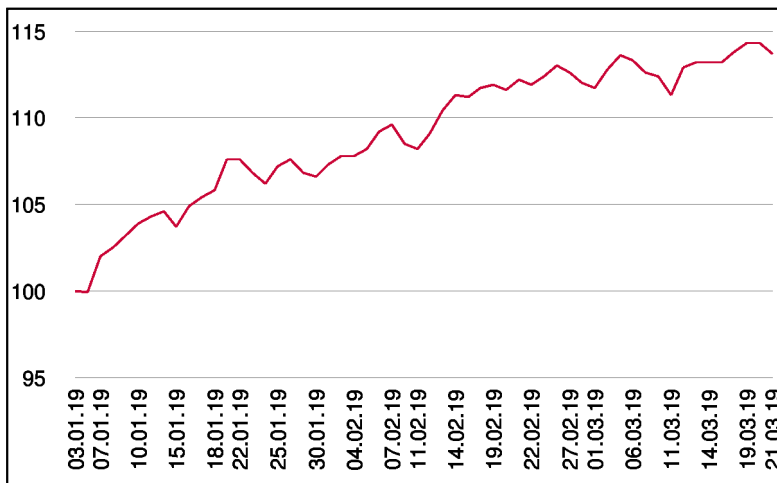
Aktienfonds

1 / 2

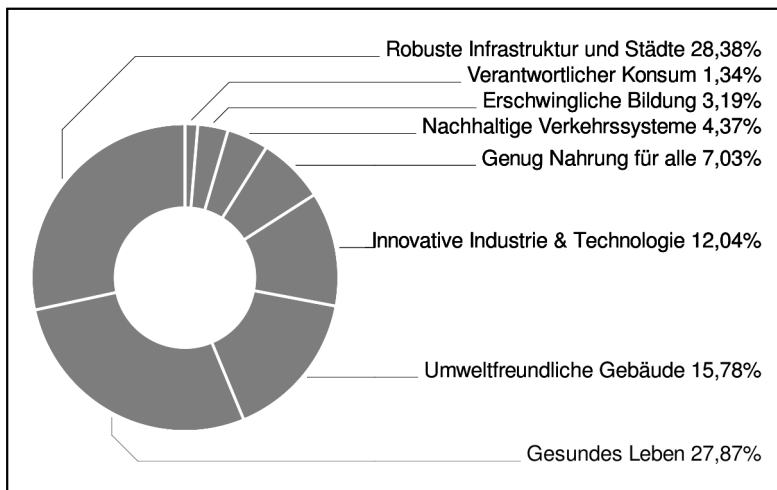
## Fonds-Charakteristik

Der 3 Banken Mensch & Umwelt Aktienfonds ist ein aktiv gemanagter Aktienfonds. Es wird in globale Aktien investiert, welche vorab definierten Nachhaltigkeitskriterien entsprechen. Die Unternehmen, in welche veranlagt wird, verfolgen nachhaltige Geschäftsmodelle in den Themenbereichen "Mensch" und "Umwelt" (Robuste Infrastruktur und Städte, nachhaltige Verkehrssysteme, umweltfreundliche Gebäude, innovative Industrie & Technologie, genug Nahrung für alle, gesundes Leben, erschwingliche Bildung sowie verantwortungsvoller Konsum).

## Wertentwicklung seit Fondsbeginn (%)



## Investmentthemen



## Stammdaten

Fondsstruktur	Thesaurierend
ISIN	AT0000A23YE9
Fondswährung	EUR
Fondsbeginn	03.01.2019
Rechnungsjahrende	31.10.
Depotbank	Oberbank AG
Fondsmanagement	Vontobel
Vertriebszulassung	AT, DE
WKN Deutschland	A2N62C

## Aktuelle Fondsdaten

Errechneter Wert	11,37 EUR
Rücknahmepreis	11,37 EUR
Fondsvermögen in Mio	19,77 EUR

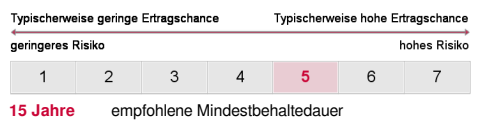
Hinweise zur steuerlichen Behandlung entnehmen Sie unserem aktuellen Rechenschaftsbericht.

## Historische Wertentwicklung (Brutto)

seit Fondsbeginn 13,70%

In der Vergangenheit erzielte Erträge lassen keine verlässlichen Rückschlüsse auf die zukünftige Entwicklung eines Fonds zu. Die Performanceberechnung erfolgt durch die Österreichische Kontrollbank AG nach der OeKB-Methode. In der Wertentwicklung sind etwaige seitens der Vertriebsstellen verrechnete individuelle Kaufspesen sowie kundenspezifische Konto- und Depotgebühren nicht berücksichtigt.

## Risikoeinstufung



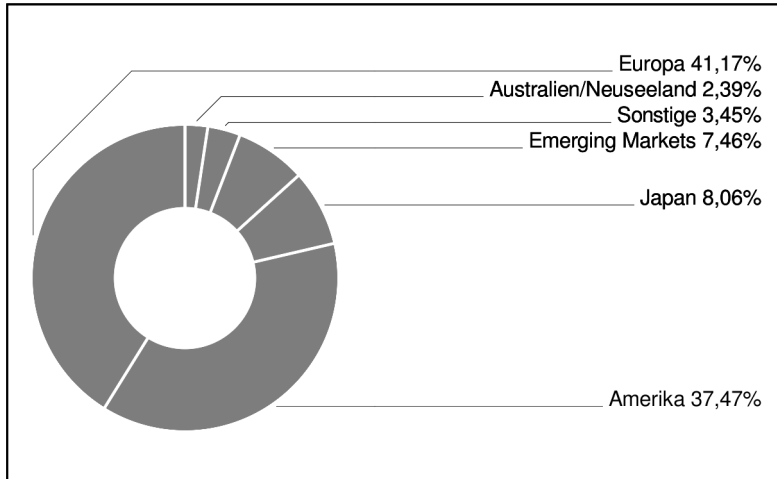
Stichtag: 21.03.2019

# 3 Banken Mensch & Umwelt Aktienfonds (R)

Aktienfonds

2 / 2

## Regionengewichtung



## Emittenten (Top 43)

Applied Materials Inc.	2,29%
UnitedHealth Group Inc.	2,12%
First Solar Inc.	2,03%
Compagnie de Saint-Gobain S.A.	1,98%
Krones Ag	1,94%
Prysmian S.p.A.	1,94%
Infineon Technologies AG	1,90%
Thermo Fisher Scientific Inc.	1,89%
Koninklijke DSM N.V.	1,88%
Orpea	1,88%
Fresenius SE & Co. KGaA	1,88%
Synopsys Inc.	1,87%
Georg Fischer AG	1,82%
Quest Diagnostics Inc.	1,82%
ANSYS Inc.	1,81%
American Water Works Co. Inc.	1,80%
IDEX Corp.	1,79%
Melexis N.V.	1,78%
Elia System Operator S.A./N.V.	1,77%
Xylem Inc.	1,74%
A.O. Smith Corp.	1,74%
Henkel AG & Co. KGaA	1,73%
Tetra Tech Inc.	1,70%
Suez S.A.	1,67%
Haier Electronics Group Co. Ltd.	1,66%
Omron Corp.	1,63%
Aqua America Inc.	1,61%
Edwards Lifesciences Corp.	1,60%
Quanta Services Inc.	1,58%
Lindsay Corp.	1,57%
China Everbright International Ltd.	1,57%
Wacker Chemie AG	1,56%
Relx PLC	1,55%
Danaher Corp.	1,53%
Beijing Enterprises Water Group Ltd.	1,53%
Kingspan Group PLC	1,52%
Kubota Corp.	1,50%
Pennon Group PLC	1,49%
Tractor Supply Co.	1,48%
Orsted A/S	1,47%
TDK Corp.	1,47%
Vestas Wind Systems AS	1,46%
Terumo Corp.	1,44%

in % des Fondsvermögens

Dieses Dokument wurde ausschließlich zu Informationszwecken erstellt. Die verwendeten Informationen beruhen auf Quellen, die wir als zuverlässig erachten. Eine Garantie für deren Richtigkeit oder Vollständigkeit kann nicht übernommen werden. Die Inhalte sind unverbindlich und stellen keine Empfehlung zum Kauf oder Verkauf von Anteilsscheinen dar. Alleinverbindliche Grundlage für den Kauf von Investmentfondsanteilen sind die Wesentlichen Anlegerinformationen (KID) sowie der jeweilige Prospekt, welche in ihrer aktuellen Fassung in deutscher Sprache unter [www.3bg.at](http://www.3bg.at), sowie den inländischen Zahlstellen des Fonds zur Verfügung stehen.