

Stichtag: 23.10.2020

# 3 Banken Mensch & Umwelt Aktienfonds (R)

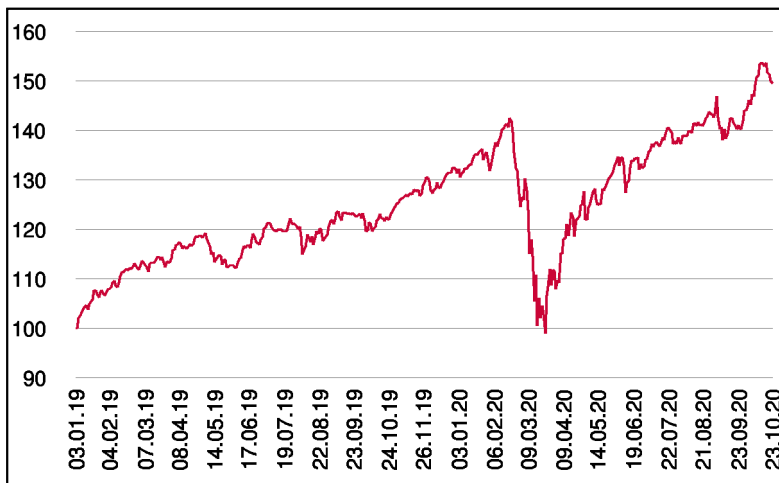
Aktienfonds

1 / 4

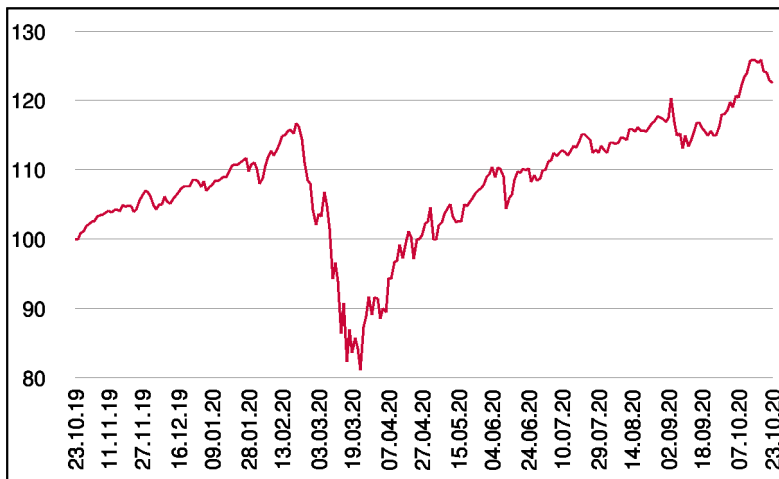
## Fonds-Charakteristik

Der 3 Banken Mensch & Umwelt Aktienfonds ist ein aktiv gemanagter Aktienfonds. Es wird in globale Aktien investiert, welche vorab definierten Nachhaltigkeitskriterien entsprechen. Die Unternehmen, in welche veranlagt wird, verfolgen nachhaltige Geschäftsmodelle in den Themenbereichen "Mensch" und "Umwelt" (Robuste Infrastruktur und Städte, nachhaltige Verkehrssysteme, umweltfreundliche Gebäude, innovative Industrie & Technologie, genug Nahrung für alle, gesundes Leben, erschwingliche Bildung sowie verantwortungsvoller Konsum).

## Wertentwicklung seit Fondsbeginn (%)



## Wertentwicklung 1 Jahr (%)



## Stammdaten

Fondsstruktur	Thesaurierend
ISIN	AT0000A23YE9
Fondswährung	EUR
Fondsbeginn	03.01.2019
Rechnungsjahrende	31.10.
Depotbank	Oberbank AG
Fondsmanagement	Vontobel
Vertriebszulassung	AT, DE
WKN Deutschland	A2N62C

## Ausschüttung

Ex-Tag	03.02.2020
KEST-Ausschüttung	0,0140 EUR
Zahlbartag	05.02.2020

## Aktuelle Fondsdaten

Errechneter Wert	14,93 EUR
Rücknahmepreis	14,93 EUR
Fondsvermögen in Mio	75,26 EUR

Hinweise zur steuerlichen Behandlung entnehmen Sie unserem aktuellen Rechenschaftsbericht.

## Historische Wertentwicklung (Brutto)

seit Jahresbeginn	13,06%
1 Jahr	22,51%
seit Fondsbeginn p.a.	24,93%

In der Vergangenheit erzielte Erträge lassen keine verlässlichen Rückschlüsse auf die zukünftige Entwicklung eines Fonds zu. Die Performanceberechnung erfolgt durch die Österreichische Kontrollbank AG nach der OeKB-Methode. In der Wertentwicklung sind die beim Kauf anfallenden maximalen Kaufspesen in Höhe von 5,00% sowie kundenspezifische Konto- und Depotgebühren nicht berücksichtigt.

## Risikoeinstufung

Typischerweise geringe Ertragschance							Typischerweise hohe Ertragschance	
geringeres Risiko							hohes Risiko	
1	2	3	4	5	6	7		
15 Jahre		empfohlene Mindestbehaltdauer						

Dieses Dokument wurde ausschließlich zu Informationszwecken erstellt. Die verwendeten Informationen beruhen auf Quellen, die wir als zuverlässig erachten. Eine Garantie für deren Richtigkeit oder Vollständigkeit kann nicht übernommen werden. Die Inhalte sind unverbindlich und stellen keine Empfehlung zum Kauf oder Verkauf von Anteilsscheinen dar. Alleinverbindliche Grundlage für den Kauf von Investmentfondsanteilen sind die Wesentlichen Anlegerinformationen (KID) sowie der jeweilige Prospekt, welche in ihrer aktuellen Fassung in deutscher Sprache unter [www.3bg.at](http://www.3bg.at), sowie den inländischen Zahlstellen des Fonds zur Verfügung stehen.

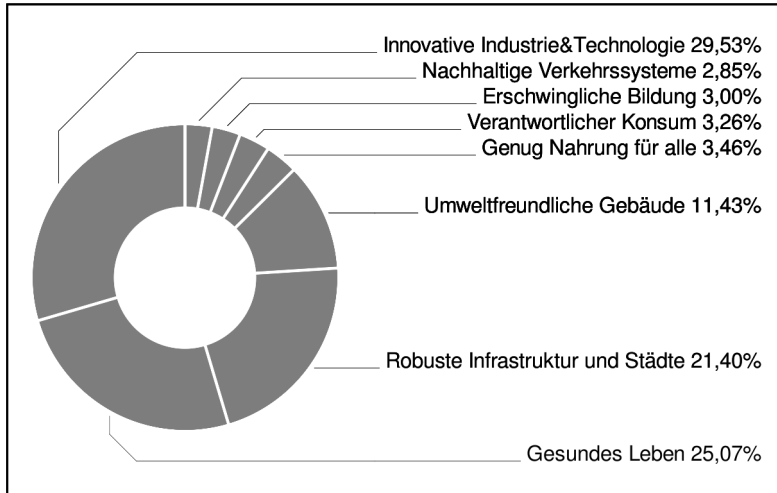
**Das Nettovermögen kann aufgrund der Portfoliozusammensetzung oder der verwendeten Portfoliomanagementtechniken unter Umständen eine erhöhte Volatilität aufweisen.**

# 3 Banken Mensch & Umwelt Aktienfonds (R)

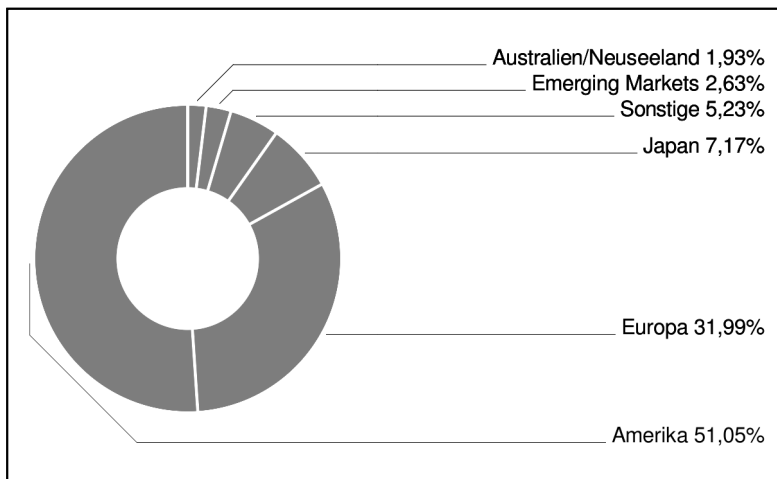
Aktienfonds

2 / 4

## Investmentthemen



## Regionengewichtung



## Bericht des Fondsmanagements

Die globalen Aktienmärkte zeigten eine leichte Korrektur im September. Insbesondere die wieder deutlich ansteigenden Fallzahlen in Europa aber auch die näherkommenden Wahlen in den USA sorgten für Verunsicherung. Regional zeigte der japanische Markt die stärkste Performance wohingegen der US Markt unter einer Schwäche der großen Technologieaktien litt. Auf Sektorebene zeigten insbesondere Energie- und Finanzwerte die schlechteste Performance, während Unternehmen aus den Bereichen Industrie, Halbleiter und Versorger sich relativ besser entwickelten. Vor diesem Hintergrund konnte der Fonds und alle Themenbereiche jedoch eine positive Entwicklung aufzeigen. Der größte Performancebeitrag kam aus den Bereichen "Robuste Infrastruktur und Städte" sowie "Gesundes Leben für alle". Wie im Vormonat gehörten mit dem Solarglashersteller Xinyi Solar sowie dem Wechselrichterhersteller SolarEdge Unternehmen aus der Solarindustrie zu den größten Gewinnern auf Titellebene. Negative Performancebeiträge kamen hingegen von eher zyklischen oder durch die Baukonjunktur getriebenen Firmen wie Nibe und Nemetschek.

per Oktober 2020

## Emittenten (Top 15)

Thermo Fisher Scientific Inc.	2,71%
Taiwan Semiconductor Manufacturing Co	2,58%
Synopsys Inc.	2,53%
PayPal Holdings Inc.	2,29%
EDP Renováveis S.A.	2,14%
IDEX Corp.	2,12%
Applied Materials Inc.	2,08%
Trane Technologies PLC	2,05%
Schneider Electric SE	2,02%
Zoetis Inc.	2,01%
NXP Semiconductors NV	1,97%
NVIDIA Corp.	1,95%
Norfolk Southern Corp.	1,92%
Keysight Technologies Inc.	1,91%
American Water Works Co. Inc.	1,90%

in % des Fondsvermögens

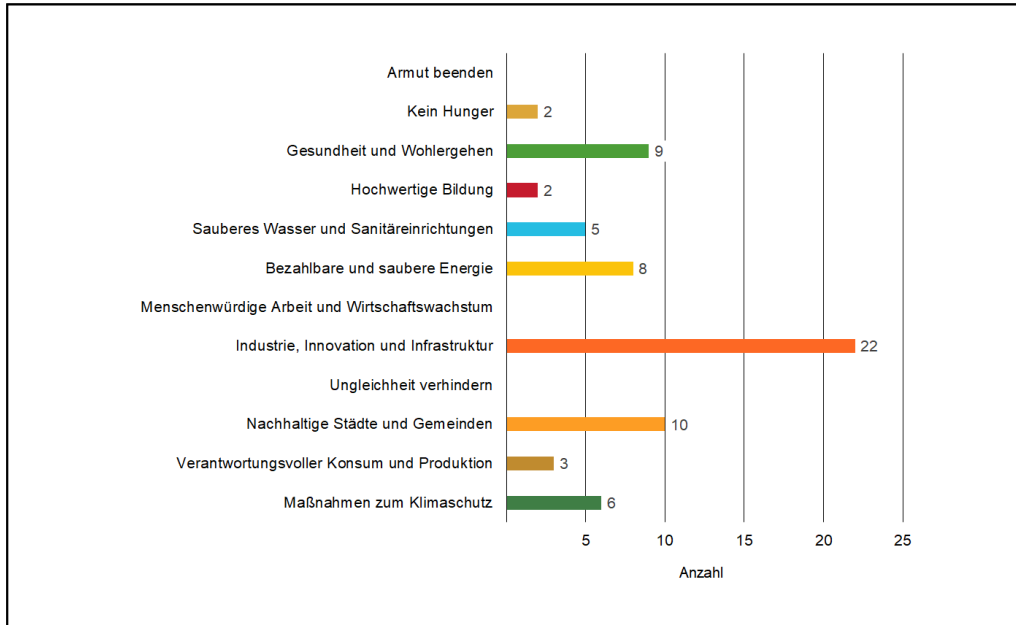
Stichtag: 23.10.2020

# 3 Banken Mensch & Umwelt Aktienfonds (R)

Aktienfonds

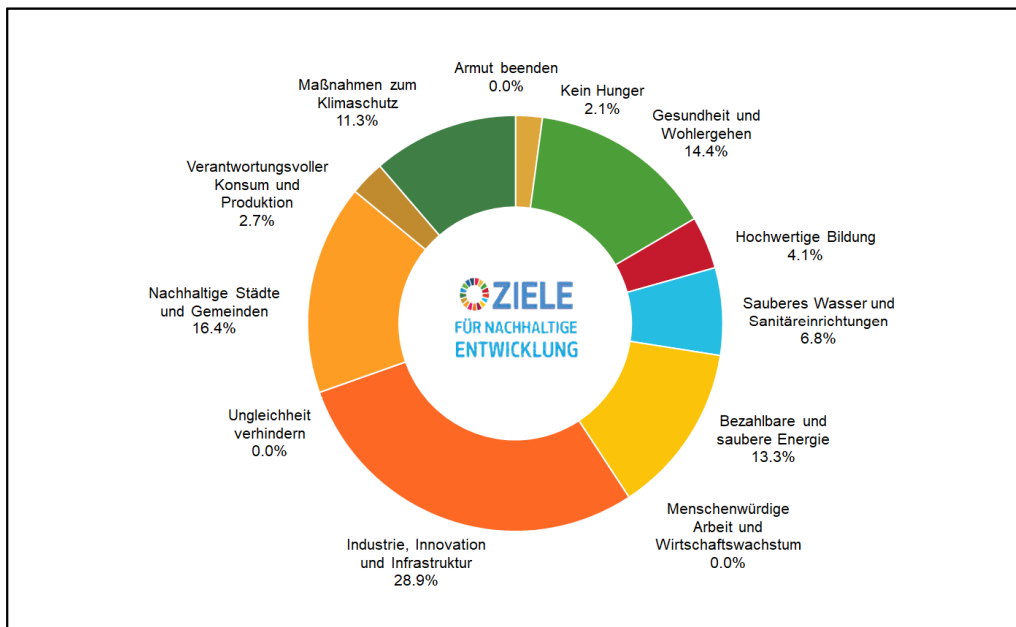
3 / 4

## Den Nachhaltigkeitszielen der UN zugeordnete Aktien



Stand per Ende September 2020; Mehrfachnennung möglich

## Investitionen in Nachhaltigkeitsthemen in %



Stand per Ende September 2020; Mehrfachnennung möglich; auf 100 % skaliert

Dieses Dokument wurde ausschließlich zu Informationszwecken erstellt. Die verwendeten Informationen beruhen auf Quellen, die wir als zuverlässig erachten. Eine Garantie für deren Richtigkeit oder Vollständigkeit kann nicht übernommen werden. Die Inhalte sind unverbindlich und stellen keine Empfehlung zum Kauf oder Verkauf von Anteilsscheinen dar. Alleinverbindliche Grundlage für den Kauf von Investmentfondsanteilen sind die Wesentlichen Anlegerinformationen (KID) sowie der jeweilige Prospekt, welche in ihrer aktuellen Fassung in deutscher Sprache unter [www.3bg.at](http://www.3bg.at), sowie den inländischen Zahlstellen des Fonds zur Verfügung stehen.

**Das Nettovermögen kann aufgrund der Portfoliozusammensetzung oder der verwendeten Portfoliomanagementtechniken unter Umständen eine erhöhte Volatilität aufweisen.**

# 3 Banken Mensch & Umwelt Aktienfonds (R)

Aktienfonds

4 / 4

## Umweltzeichen für den 3 Banken Mensch & Umwelt Aktienfonds

Das Österreichische Umweltzeichen (Registrierungsnummer: UW 681) wurde vom Bundesministerium für Nachhaltigkeit und Tourismus für den "3 Banken Mensch & Umwelt Aktienfonds" verliehen, weil bei der Auswahl der Aktien neben wirtschaftlichen auch ökologische, soziale und Governance-Kriterien beachtet werden. Das Umweltzeichen gewährleistet, dass diese Kriterien und deren Umsetzung geeignet sind, entsprechende Aktien auszuwählen. Dies wurde von unabhängiger Stelle geprüft. Die Auszeichnung mit dem Umweltzeichen lässt keine Rückschlüsse auf die künftige Wertentwicklung des Investmentfonds zu. Weitere Informationen zum österreichischen Umweltzeichen und den Richtlinien für nachhaltige Finanzprodukte finden Sie unter [www.umweltzeichen.at/cms/de/produkte/finanzprodukte/content.html](http://www.umweltzeichen.at/cms/de/produkte/finanzprodukte/content.html)

