

Stichtag: 25.03.2019

3 Banken Mensch & Umwelt Aktienfonds (R)

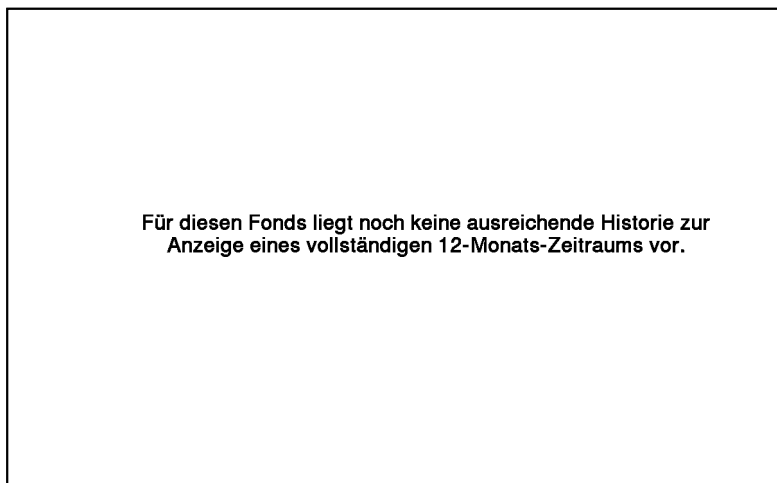
Aktienfonds

1 / 2

Fonds-Charakteristik

Der 3 Banken Mensch & Umwelt Aktienfonds ist ein aktiv gemanagter Aktienfonds. Es wird in globale Aktien investiert, welche vorab definierten Nachhaltigkeitskriterien entsprechen. Die Unternehmen, in welche veranlagt wird, verfolgen nachhaltige Geschäftsmodelle in den Themenbereichen "Mensch" und "Umwelt" (Robuste Infrastruktur und Städte, nachhaltige Verkehrssysteme, umweltfreundliche Gebäude, innovative Industrie & Technologie, genug Nahrung für alle, gesundes Leben, erschwingliche Bildung sowie verantwortungsvoller Konsum).

Wertentwicklung seit Fondsbeginn (%)**



** In der Vergangenheit erzielte Erträge lassen keine verlässlichen Rückschlüsse auf die zukünftige Entwicklung eines Fonds zu.

Stammdaten

Fondsstruktur	Thesaurierend
ISIN	AT0000A23YE9
Fondswährung	EUR
Fondsbeginn	03.01.2019
Rechnungsjahrende	31.10.
Depotbank	Oberbank AG
Fondsmanagement	Vontobel
Vertriebszulassung	AT, DE
WKN Deutschland	A2N62C

Aktuelle Fondsdaten

Errechneter Wert	11,32 EUR
Rücknahmepreis	11,32 EUR
Ausgabepreis	11,89 EUR
Fondsvermögen in Mio	19,99 EUR
Kaufspesen (Oberbank)	5,00%
Bestandsprovision (Oberbank) p.a.	0,97%

Hinweise zur steuerlichen Behandlung finden Sie auf unserer Homepage.

Historische Wertentwicklung (Brutto)

seit Fondsbeginn	13,20%**
------------------	----------

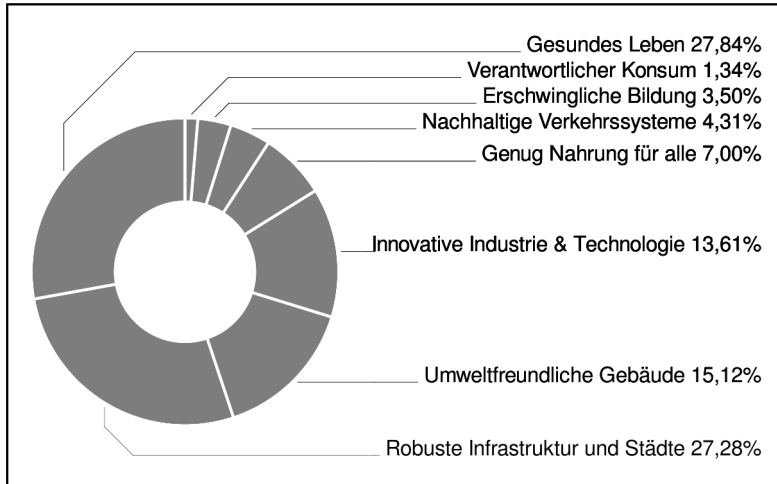
Die Performanceberechnung erfolgt durch die Österreichische Kontrollbank AG nach der OeKB-Methode. In der Wertentwicklung sind die beim Kauf anfallenden maximalen Kaufspesen in Höhe von 5,00% sowie die kundenspezifischen Konto- und Depotgebühren nicht berücksichtigt.

3 Banken Mensch & Umwelt Aktienfonds (R)

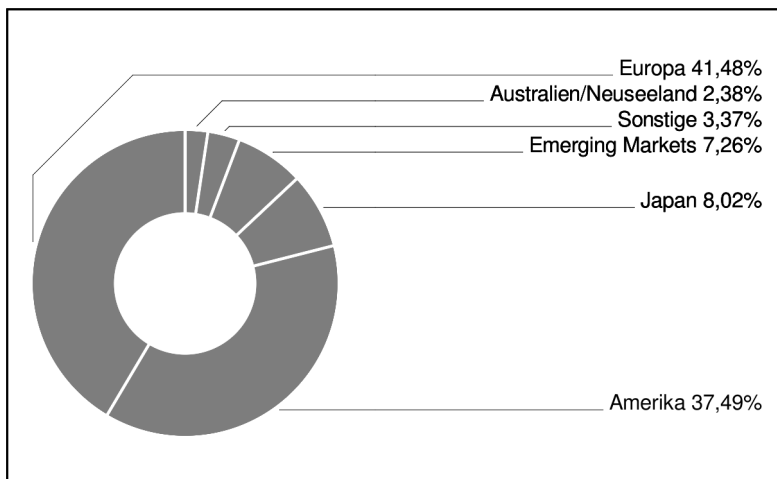
Aktienfonds

2 / 2

Investmentthemen



Regionengewichtung



Emittenten (Top 43)

Applied Materials Inc.	2,30%
UnitedHealth Group Inc.	2,19%
Krones Ag	2,07%
Edwards Lifesciences Corp.	2,01%
Thermo Fisher Scientific Inc.	1,99%
Quest Diagnostics Inc.	1,98%
ANSYS Inc.	1,96%
Synopsys Inc.	1,95%
Infineon Technologies AG	1,92%
First Solar Inc.	1,90%
Relx PLC	1,89%
Elia System Operator S.A./N.V.	1,87%
Compagnie de Saint-Gobain S.A.	1,87%
Fresenius SE & Co. KGaA	1,85%
Prysmian S.p.A.	1,84%
Koninklijke DSM N.V.	1,82%
American Water Works Co. Inc.	1,82%
Orpea	1,80%
Melexis N.V.	1,78%
IDEX Corp.	1,77%
Georg Fischer AG	1,74%
A.O. Smith Corp.	1,72%
Xylem Inc.	1,71%
Henkel AG & Co. KGaA	1,70%
Haier Electronics Group Co. Ltd.	1,67%
Tetra Tech Inc.	1,67%
Omron Corp.	1,66%
Suez S.A.	1,65%
Aqua America Inc.	1,64%
China Everbright International Ltd.	1,55%
Quanta Services Inc.	1,54%
Kubota Corp.	1,53%
Danaher Corp.	1,52%
Beijing Enterprises Water Group Ltd.	1,50%
Lindsay Corp.	1,50%
Tractor Supply Co.	1,50%
TDK Corp.	1,50%
Wacker Chemie AG	1,47%
Pennon Group PLC	1,47%
Terumo Corp.	1,46%
Orsted A/S	1,45%
Kingspan Group PLC	1,41%
Benesse Holdings Inc.	1,41%

in % des Fondsvermögens

Bei diesem Dokument handelt es sich um Werbematerial und nicht um ein aufsichtsrechtliches Pflichtdokument. Es dient lediglich der Information der Anleger. Die verwendeten Informationen beruhen auf Quellen, die wir als zuverlässig erachten. Eine Garantie für deren Richtigkeit oder Vollständigkeit kann nicht übernommen werden. Die Inhalte sind unverbindlich und stellen keine Empfehlung zum Kauf oder Verkauf von Anteilsscheinen dar. Alleinverbindliche Grundlage für den Kauf von Investmentfondsanteilen sind die Wesentlichen Anlegerinformationen (KID) sowie der jeweilige Prospekt, welche in ihrer aktuellen Fassung in deutscher Sprache unter www.3bg.at, der Oberbank AG, Niederlassung Deutschland, Oskar-von-Miller-Ring 38, D-80333 München, sowie den inländischen Zahlstellen des Fonds zur Verfügung stehen. Zusätzliche Information für Anleger in Deutschland: Die vorliegenden Informationen genügen nicht allen gesetzlichen Anforderungen zur Gewährleistung der Unvoreingenommenheit von Finanzanalysen und unterliegen nicht dem Verbot des Handels von der Veröffentlichung von Finanzanalysen.