

Stichtag: 07.04.2020

# 3 Banken Mensch & Umwelt Aktienfonds (R)

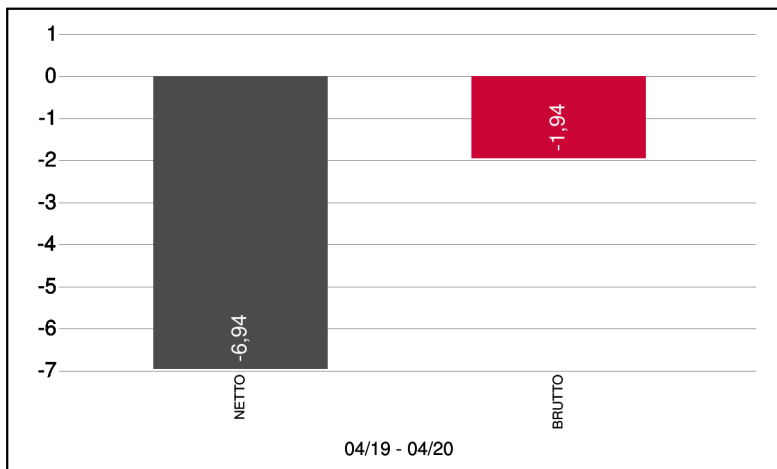
Aktienfonds

1 / 3

## Fonds-Charakteristik

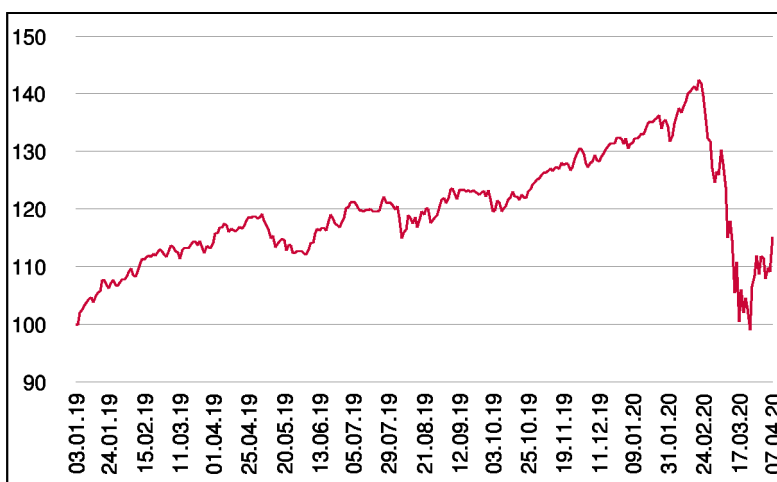
Der 3 Banken Mensch & Umwelt Aktienfonds ist ein aktiv gemanagter Aktienfonds. Es wird in globale Aktien investiert, welche vorab definierten Nachhaltigkeitskriterien entsprechen. Die Unternehmen, in welche veranlagt wird, verfolgen nachhaltige Geschäftsmodelle in den Themenbereichen "Mensch" und "Umwelt" (Robuste Infrastruktur und Städte, nachhaltige Verkehrssysteme, umweltfreundliche Gebäude, innovative Industrie & Technologie, genug Nahrung für alle, gesundes Leben, erschwingliche Bildung sowie verantwortungsvoller Konsum).

## Wertentwicklung 1 Jahr (% , in 12-Monatsblöcken)\*\*



Abbildungszeitraum 07.04.2019 bis 07.04.2020. Die Grafik basiert auf Berechnungen gemäß OeKB-Methode und veranschaulicht die Wertentwicklung in der Vergangenheit. Zukünftige Ergebnisse können sowohl niedriger als auch höher ausfallen. Die Bruttowertentwicklung berücksichtigt die auf Fondsebene anfallenden Kosten (z.B. Verwaltungsvergütung), ohne die auf Kundenebene anfallenden Kosten (z.B. Kaufspesen und Depotkosten) einzubeziehen. In der Netto-Wertentwicklung (eigene Berechnung) werden darüber hinaus Kaufspesen in Höhe von 5,00% im ersten Betrachtungszeitraum berücksichtigt. Zusätzlich können Wertentwicklung mindernde Depotkosten anfallen. Annualisiert: Durchschnittliche jährliche Wertentwicklung nach OeKB-Methode. Absolut: Wertentwicklungsberechnung gesamt.

## Wertentwicklung seit Fondsbeginn (%)\*\*



\*\* In der Vergangenheit erzielte Erträge lassen keine verlässlichen Rückschlüsse auf die zukünftige Entwicklung eines Fonds zu.

## Stammdaten

Fondsstruktur	Thesaurierend
ISIN	AT0000A23YE9
Fondswährung	EUR
Fondsbeginn	03.01.2019
Rechnungsjahrende	31.10.
Depotbank	Oberbank AG
Fondsmanagement	Vontobel
Vertriebszulassung	AT, DE
WKN Deutschland	A2N62C

## Ausschüttung

Ex-Tag	03.02.2020
Ausschüttung	0,0140 EUR
Zahlbartag	05.02.2020

## Aktuelle Fondsdaten

Errechneter Wert	11,50 EUR
Rücknahmepreis	11,50 EUR
Ausgabepreis	12,08 EUR
Fondsvermögen in Mio	47,05 EUR
Kaufspesen (Vertriebsstelle)	5,00%
Bestandsprovision (Vertriebsstelle) p.a.	0,97%

Hinweise zur steuerlichen Behandlung finden Sie auf unserer Homepage.

## Historische Wertentwicklung (Brutto)

seit Jahresbeginn	-12,92%**
1 Jahr	-1,94%**
seit Fondsbeginn p.a.	11,82%**

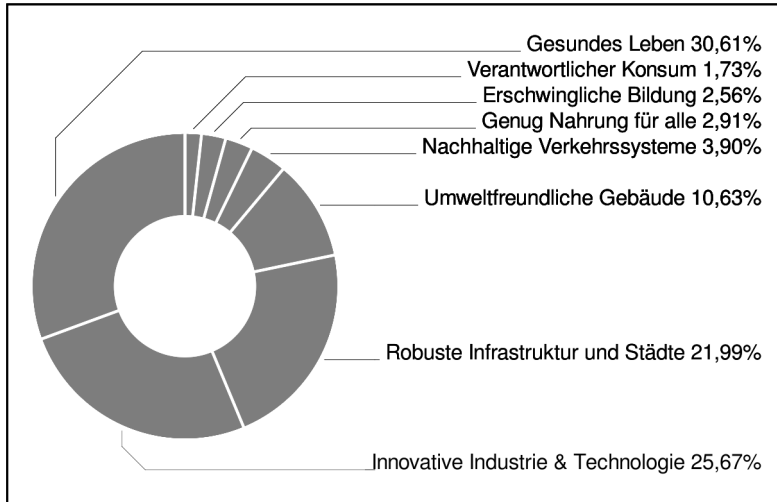
Die Performanceberechnung erfolgt durch die Österreichische Kontrollbank AG nach der OeKB-Methode. In der Wertentwicklung sind die beim Kauf anfallenden maximalen Kaufspesen in Höhe von 5,00% sowie die kundenspezifischen Konto- und Depotgebühren nicht berücksichtigt.

# 3 Banken Mensch & Umwelt Aktienfonds (R)

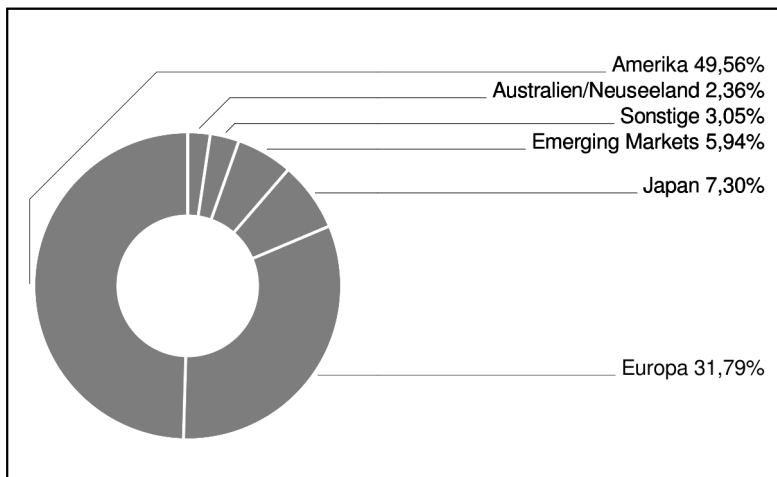
Aktienfonds

2 / 3

## Investmentthemen



## Regionengewichtung



## Bericht des Fondsmanagements

Die Coronavirus-Pandemie hielt die Aktienmärkte im März weiterhin eng im Griff. Die Furcht vor deutlichen Beeinträchtigungen internationaler Lieferketten und entsprechenden Bremsspuren im globalen Wirtschaftswachstum bis hin zu einer globalen Rezession führte zu einer sehr hohen Volatilität und deutlichen Korrekturen an den weltweiten Aktienmärkten. Trotz schnellen Eingriffen der Notenbanken sowie die Auflegung großer Konjunktur- und Kreditprogramme durch eine Vielzahl von Ländern sind die Auswirkungen der Pandemie auf die internationale Wirtschaft im Moment sicherlich signifikant und in ihrer Dauer bisher nicht abzuschätzen. Entsprechend korrigierten im März insbesondere konjunktursensitive Sektoren wie Energie und Finanzwesen während defensivere Bereiche wie Basiskonsumgüter und Gesundheitswesen weniger litten. Auf Themenebene half entsprechend das große Gewicht im Bereich "Gesundes Leben für alle", wohingegen eigentlich eher defensive Bereiche wie "Nachhaltige Verkehrssysteme" und "Robuste Infrastruktur und Städte" enttäuschten. Auf Titalebene gehörten weiterhin konjunktursensitive Halbleiteraktien wie NXP Semiconductors und Applied Materials zu den größten Verlierern. Die grössten positiven Performancebeiträge kamen hingegen von eher defensiven Titeln wie Veeva und Unicharm.

per April 2020

## Emittenten (Top 15)

Synopsys Inc.	2,67%
Taiwan Semiconductor Manufacturing Co	2,55%
PayPal Holdings Inc.	2,40%
Thermo Fisher Scientific Inc.	2,39%
CSL Ltd.	2,30%
Applied Materials Inc.	2,27%
Zebra Technologies Corp.	2,26%
ANSYS Inc.	2,15%
NVIDIA Corp.	2,11%
Lonza Group AG	2,10%
UnitedHealth Group Inc.	2,05%
Roper Technologies Inc.	1,97%
Keysight Technologies Inc.	1,96%
Veeva System Inc.	1,93%
Norfolk Southern Corp.	1,83%

in % des Fondsvermögens

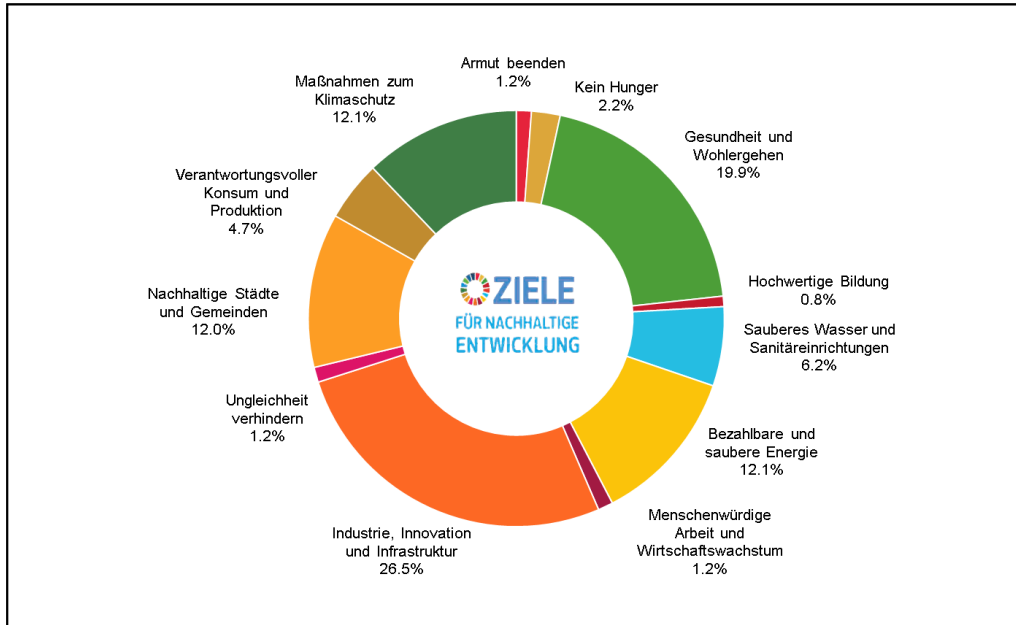
Stichtag: 07.04.2020

# 3 Banken Mensch & Umwelt Aktienfonds (R)

Aktienfonds

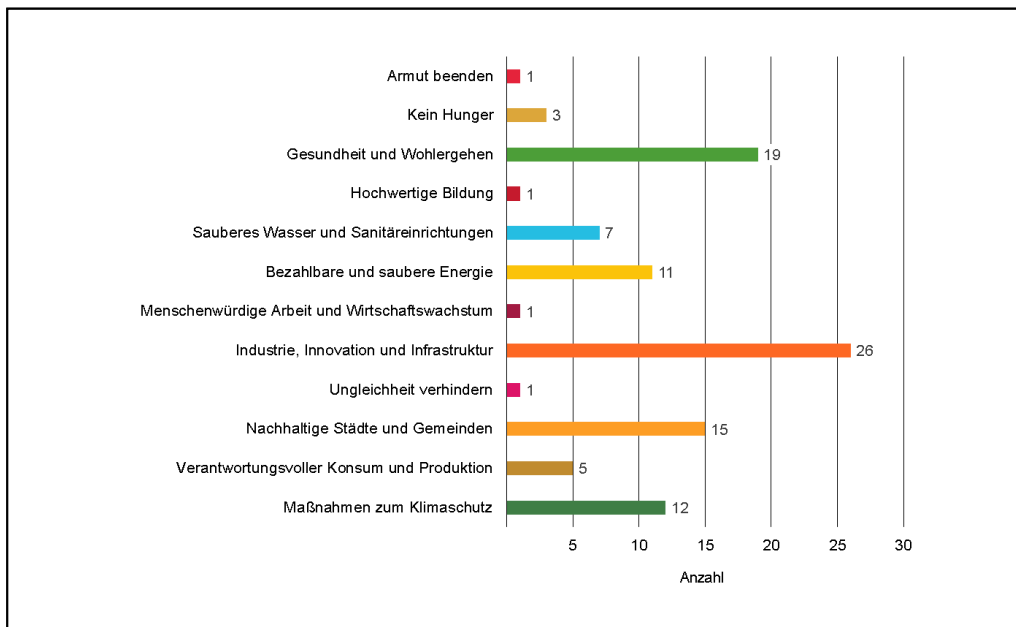
3 / 3

## Den Nachhaltigkeitszielen der UN zugeordnete Aktien



Stand per Ende März 2020; Mehrfachnennung möglich

## Investitionen in Nachhaltigkeitsthemen in %



Stand per Ende März 2020; Mehrfachnennung möglich; auf 100 % skaliert

## Umweltzeichen für den 3 Banken Mensch & Umwelt Aktienfonds:

Das Österreichische Umweltzeichen (Registrierungsnummer: UW 681) wurde vom Bundesministerium für Nachhaltigkeit und Tourismus für den "3 Banken Mensch & Umwelt Aktienfonds" verliehen, weil bei der Auswahl der Aktien neben wirtschaftlichen auch ökologische, soziale und Governance-Kriterien beachtet werden. Das Umweltzeichen gewährleistet, dass diese Kriterien und deren Umsetzung geeignet sind, entsprechende Aktien auszuwählen. Dies wurde von unabhängiger Stelle geprüft. Die Auszeichnung mit dem Umweltzeichen lässt keine Rückschlüsse auf die künftige Wertentwicklung des Investmentfonds zu. Weitere Informationen zum österreichischen Umweltzeichen und den Richtlinien für nachhaltige Finanzprodukte finden Sie unter [www.umweltzeichen.at/cms/de/produkte/finanzprodukte/content.html](http://www.umweltzeichen.at/cms/de/produkte/finanzprodukte/content.html)

Bei diesem Dokument handelt es sich um Werbematerial und nicht um ein aufsichtsrechtliches Pflichtdokument. Es dient lediglich der Information der Anleger. Die verwendeten Informationen beruhen auf Quellen, die wir als zuverlässig erachten. Eine Garantie für deren Richtigkeit oder Vollständigkeit kann nicht übernommen werden. Die Inhalte sind unverbindlich und stellen keine Empfehlung zum Kauf oder Verkauf von Anteilsscheinen dar. Alleinverbindliche Grundlage für den Kauf von Investmentfondsanteilen sind die Wesentlichen Anlegerinformationen (KID) sowie der jeweilige Prospekt, welche in ihrer aktuellen Fassung in deutscher Sprache unter [www.3bg.at](http://www.3bg.at), der Oberbank AG, Niederlassung Deutschland, Oskar-von-Miller-Ring 38, D-80333 München, sowie den inländischen Zahlstellen des Fonds zur Verfügung stehen. Zusätzliche Information für Anleger in Deutschland: Die vorliegenden Informationen genügen nicht allen gesetzlichen Anforderungen zur Gewährleistung der Vorvoreingenommenheit von Finanzanalysen und unterliegen nicht dem Verbot des Handels von der Veröffentlichung von Finanzanalysen.