

Stichtag: 15.12.2017

# Oberbank Vermögensmanagement (R) (A)

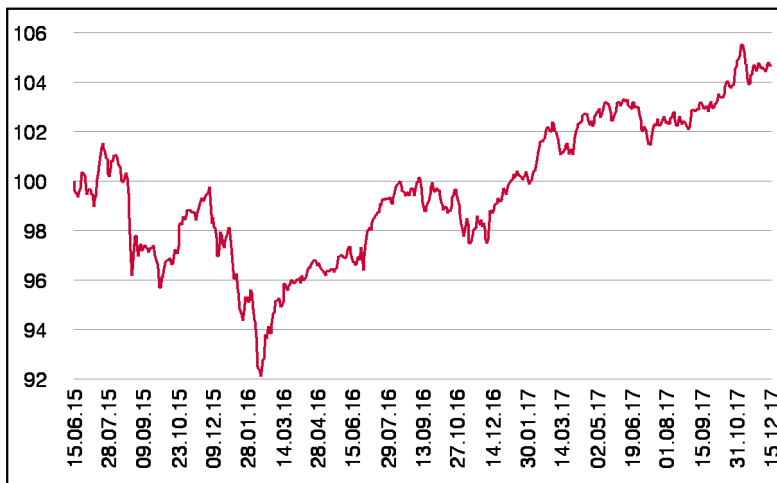
Dachfonds

1 / 2

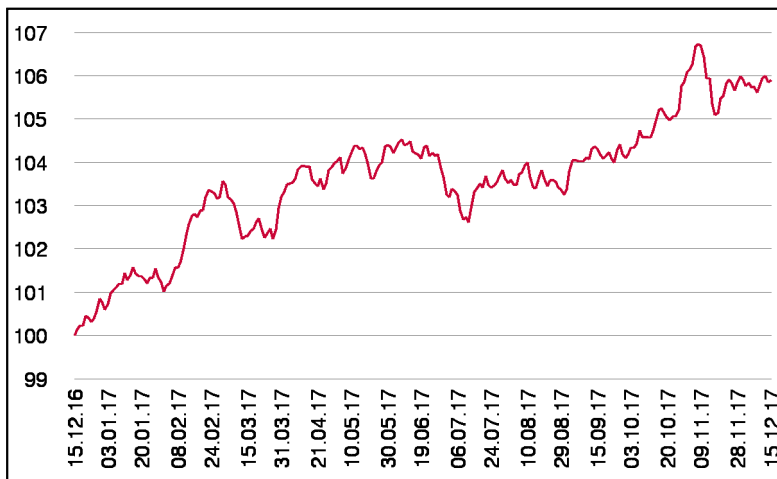
## Fonds-Charakteristik

Der Fonds Oberbank Vermögensmanagement ist ein Vermögensverwaltungsprodukt auf Fondsbasis. Die Anlagestrategie wird mit nationalen und internationalen Fonds von renommierten Investmentgesellschaften dargestellt. Die Veranlagung erfolgt auf breiter Basis und berücksichtigt Aktien, Anleihen, Rohstoffe, Gold sowie Cash. Die Gewichtung innerhalb der jeweiligen Segmente sowie die Qualität der ausgewählten Fonds wird laufend überwacht. Je nach Einschätzung der Marktsituation werden dementsprechende Veränderungen vorgenommen.

## Wertentwicklung seit Tranchenstart (%)



## Wertentwicklung 1 Jahr (%)



## Stammdaten

Fondsstruktur	Ausschüttend
ISIN	AT0000A1ENY3
Fondswährung	EUR
Fondsbeginn	01.10.2007
Tranchenstart	15.06.2015
Rechnungsjahre	31.12.
Depotbank	Oberbank AG
Fondsmanagement	3 Banken-Generali
Vertriebszulassung	AT, DE
WKN Deutschland	A14TNJ

## Ausschüttung

Ex-Tag	03.04.2017
Ausschüttung	0,8000 EUR
Zahlbartag	05.04.2017

## Aktuelle Fondsdaten

Errechneter Wert	103,07 EUR
Fondsvermögen in Mio	216,91 EUR
Ausgabeaufschlag	3,00%

Hinweise zur steuerlichen Behandlung entnehmen Sie unserem aktuellen Rechenschaftsbericht.

## Historische Wertentwicklung (Brutto)

seit Jahresbeginn	5,09%
1 Jahr	5,90%
seit Tranchenstart p.a.	1,84%

In der Vergangenheit erzielte Erträge lassen keine verlässlichen Rückschlüsse auf die zukünftige Entwicklung eines Fonds zu. Die Performanceberechnung erfolgt durch die Österreichische Kontrollbank AG nach der OeKB-Methode. In der Wertentwicklung sind der beim Kauf anfallende maximale Ausgabeaufschlag in Höhe von 3,00% sowie die kundenspezifischen Konto- und Depotgebühren nicht berücksichtigt.

## Risikoeinstufung

Typischerweise geringe Ertragschance			Typischerweise hohe Ertragschance			
geringeres Risiko			hohes Risiko			
1	2	3	4	5	6	7

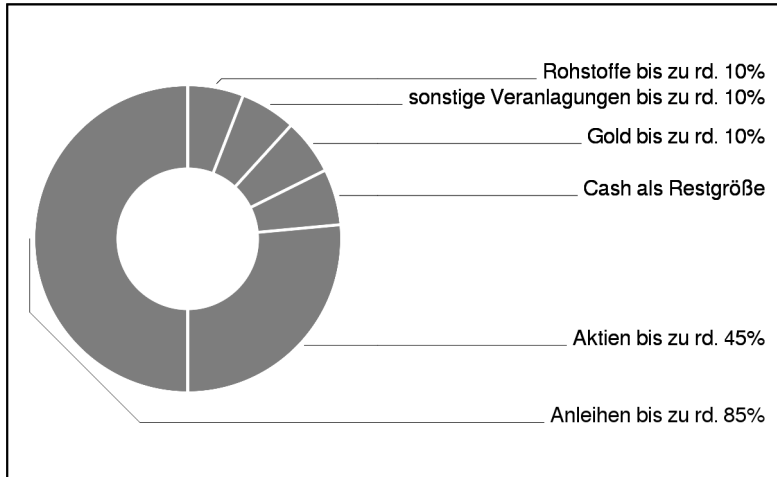
8 Jahre empfohlene Mindestbehaltdauer

# Oberbank Vermögensmanagement (R) (A)

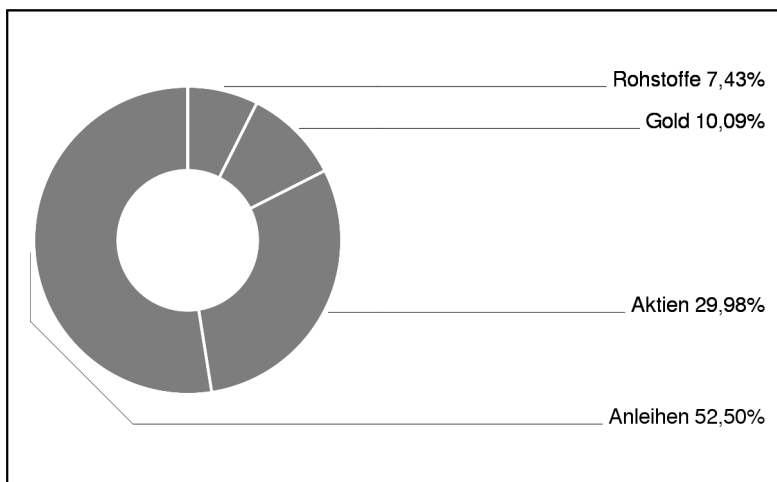
Dachfonds

2 / 2

## Grundsatzmodell



## Assetgewichtung



in % des Fondsvermögens

## Bericht des Fondsmanagements

Die europäischen Börsen notierten im abgelaufenen Berichtsmonat leicht schwächer, während die US-Börsen wieder neue Rekordstände erreichten - die jedoch zum Teil wieder durch einen schwächer werdenden US-Dollar abgefedert wurden. Während des Monats wurde die Nominierung Jerome Powells zum nächsten Vorsitzenden der US-Notenbank bekanntgegeben. Erste mögliche Impulse daraus werden ab Beginn des kommenden Jahres erwartet. Die zuletzt veröffentlichten Konjunkturdaten bestätigten das verfestigte Bild einer soliden und vor allem in Europa stärker werdenden Konjunktur, wodurch die hohen Marktbewertungen nach wie vor argumentiert werden können. Zum Monatsende setzte rein auf Sektorebene eine teils volatile Gegenbewegung ein, im Zuge derer Aktien mit hohem Momentum (insb. aus dem IT-Sektor) verkauft wurden und stark ab verkaufte Titel Kurssprünge verzeichnen konnten. Erwähnenswert ist dies insbesondere deshalb, weil eine Fortsetzung dieser Rotation durchaus höhere Schwankungen für den Gesamtmarkt hervorrufen könnte.

## Einzeltitle (Top 10)

SISF EURO Credit Conviction	16,71%
iShares S&P 500 - B UCITS ETF	11,52%
Deka-Nachhaltigkeit Renten CF	8,50%
DT.BOERSE COM. XETRA-GOLD	7,55%
Stars Europe I (T) / EUR	7,07%
SISF Euro Corporate Bond C (T)	5,07%
3BG Bond-Opportunities	5,01%
Aberdeen Select Em. Markets	4,96%
Aramea Rendite Plus (A)	4,90%
Tresides Commodity One (A)	3,76%

in % des Fondsvermögens