

Stichtag: 14.01.2019

Oberbank Vermögensmanagement (A)

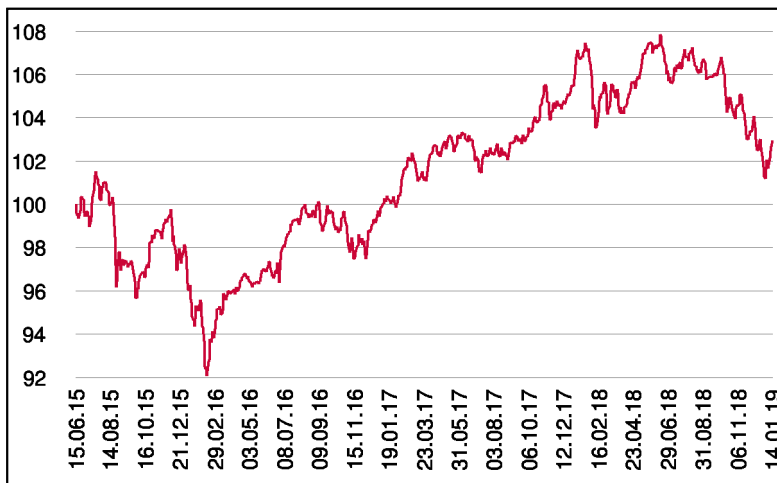
Dachfonds

1 / 2

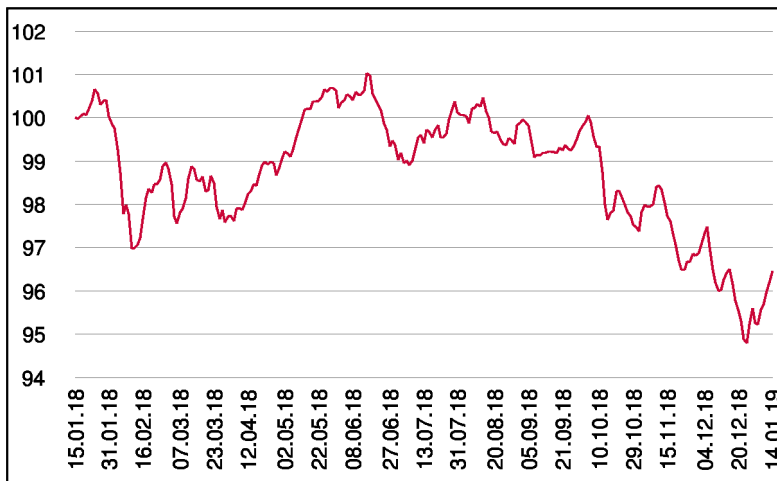
Fonds-Charakteristik

Der Fonds Oberbank Vermögensmanagement ist ein Vermögensverwaltungsprodukt auf Fondsbasis. Die Anlagestrategie wird mit nationalen und internationalen Fonds von renommierten Investmentgesellschaften dargestellt. Die Veranlagung erfolgt auf breiter Basis und berücksichtigt Aktien, Anleihen, Rohstoffe, Gold sowie Cash. Die Gewichtung innerhalb der jeweiligen Segmente sowie die Qualität der ausgewählten Fonds wird laufend überwacht. Je nach Einschätzung der Marktsituation werden dementsprechende Veränderungen vorgenommen.

Wertentwicklung seit Tranchenstart (%)



Wertentwicklung 1 Jahr (%)



Stammdaten

Fondsstruktur	Ausschüttend
ISIN	AT000A1ENY3
Fondswährung	EUR
Fondsbeginn	01.10.2007
Tranchenstart	15.06.2015
Rechnungsjahre	31.12.
Depotbank	Oberbank AG
Fondsmanagement	3 Banken-Generali
Vertriebszulassung	AT, DE
WKN Deutschland	A14TNJ

Ausschüttung

Ex-Tag	03.04.2018
Ausschüttung	1,7000 EUR
Zahlbartag	05.04.2018

Aktuelle Fondsdaten

Errechneter Wert	99,69 EUR
Rücknahmepreis	99,69 EUR
Fondsvermögen in Mio	260,27 EUR

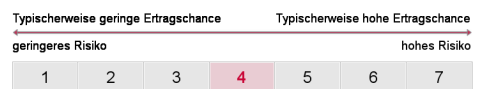
Hinweise zur steuerlichen Behandlung entnehmen Sie unserem aktuellen Rechenschaftsbericht.

Historische Wertentwicklung (Brutto)

seit Jahresbeginn	1,75%
1 Jahr	-3,55%
3 Jahre p.a.	2,27%
seit Tranchenstart p.a.	0,82%

In der Vergangenheit erzielte Erträge lassen keine verlässlichen Rückschlüsse auf die zukünftige Entwicklung eines Fonds zu. Die Performanceberechnung erfolgt durch die Österreichische Kontrollbank AG nach der OeKB-Methode. In der Wertentwicklung sind etwaige seitens der Vertriebsstellen verrechnete individuelle Kaufspesen sowie kundenspezifische Konto- und Depotgebühren nicht berücksichtigt.

Risikoeinstufung



8 Jahre empfohlene Mindestbehaltdauer

Oberbank Vermögensmanagement (A)

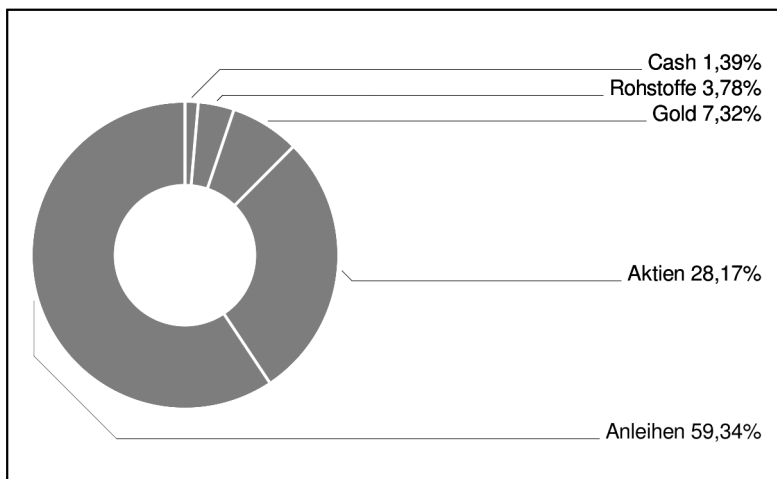
Dachfonds

2 / 2

Grundsatzmodell



Assetgewichtung



in % des Fondsvermögens

Bericht des Fondsmanagements

Der Dezember verlief für die globalen Börsen äußerst volatil. Im Berichtszeitraum wurden wichtige technische Unterstützungslinien durchbrochen. Dieser Durchbruch veranlasste vielen Marktteilnehmer - noch vor dem nahen Jahresende - eine grundlegende Portfoliobereinigung bezüglich "Risk-Assets" vorzunehmen. Von den Notenbanken kam diesmal wenig Unterstützung. Die FED erhöhte den Leitzins erneut und ruderte hinsichtlich dem Zinsausblick für 2019 nur moderat zurück. Zuwenig für die meisten Investoren. Somit bestätigt sich auch für die US-Region ein sog. "Bärenmarkt" (Kursverluste von 20 % - gemessen vom Höchststand), der mit einem massiven Vertrauensverlust unter den Anlegern einhergeht. Angesichts der starken Korrektur dürfte sich bei den anstehenden Makrodaten eine deutliche Eintrübung abzeichnen. Immer mehr Investoren nehmen dabei das Wort Rezession in den Mund. Bleibt es jedoch bei einer bloßen Eintrübung der wirtschaftlichen Lage, so wäre das aktuell Preisniveau als fair anzusehen; aus diesem Grund haben wir am Ende des Berichtszeitraumes globale Aktien im Ausmaß von 2,5 Prozent aufgebaut. Anleihen mit schlechteren Bonitäten standen im Berichtszeitraum ebenso unter Verkaufsdruck und verzeichneten Kursverluste. Klar besser konnten sich die Emerging Markets Veranlagungen schlagen.

per Januar 2019

Einzeltitle (Top 10)

SISF EURO Credit Conviction	10,86%
SISF Euro Corporate Bond C (T)	8,81%
iShares Dollar Treasury Bond	8,55%
Saxo Inv Gl.Ev.Front.Markets I	8,23%
AMUNDI S&P 500 UCITS ETF USD	8,22%
Sycomore Sélection Credit	7,27%
3BG Short-Term	5,81%
Deka-Nachhaltigkeit Renten CF	5,35%
INVESC.PHYS.MKT.ETC00 XAU	3,91%
Tresides Commodity One (A)	3,78%

in % des Fondsvermögens

Hinweis: Im Rahmen der Anlagepolitik investiert der Oberbank Vermögensmanagement (A) hauptsächlich in Anteile an anderen Investmentfonds.