

Stichtag: 12.11.2019

# Oberbank Vermögensmanagement (A)

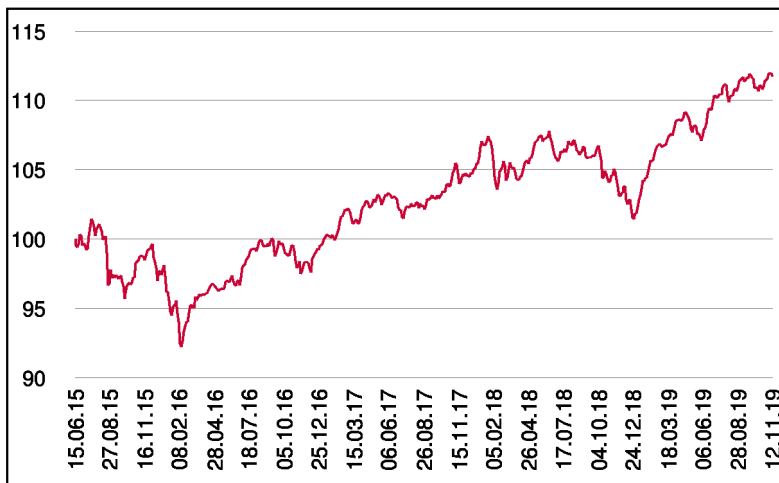
Dachfonds

1 / 2

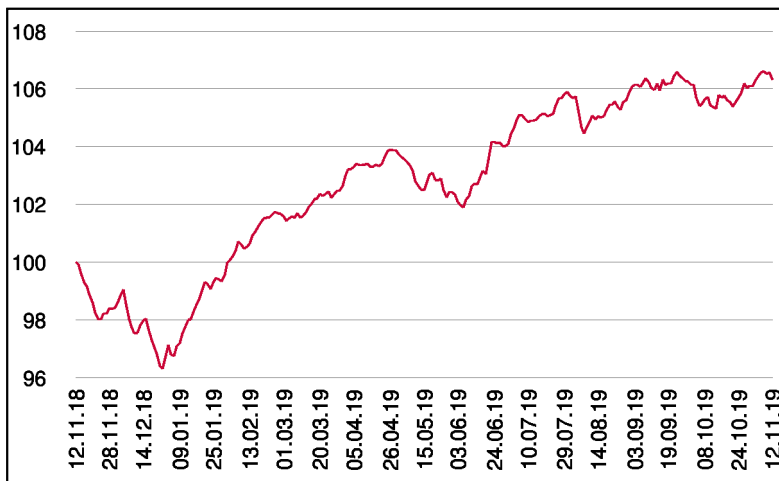
## Fonds-Charakteristik

Der Fonds Oberbank Vermögensmanagement ist ein Vermögensverwaltungsprodukt auf Fondsbasis. Die Anlagestrategie wird mit nationalen und internationalen Fonds von renommierten Investmentgesellschaften dargestellt. Die Veranlagung erfolgt auf breiter Basis und berücksichtigt Aktien, Anleihen, Rohstoffe, Gold sowie Cash. Die Gewichtung innerhalb der jeweiligen Segmente sowie die Qualität der ausgewählten Fonds wird laufend überwacht. Je nach Einschätzung der Marktsituation werden dementsprechende Veränderungen vorgenommen.

## Wertentwicklung seit Tranchenstart (%)



## Wertentwicklung 1 Jahr (%)



## Stammdaten

Fondsstruktur	Ausschüttend
ISIN	AT0000A1ENY3
Fondswährung	EUR
Fondsbeginn	01.10.2007
Tranchenstart	15.06.2015
Rechnungsjahre	31.12.
Depotbank	Oberbank AG
Fondsmanagement	3 Banken-Generali
Vertriebszulassung	AT, DE
WKN Deutschland	A14TNJ

## Ausschüttung

Ex-Tag	01.04.2019
Ausschüttung	1,2000 EUR
Zahlbartag	03.04.2019

## Aktuelle Fondsdaten

Errechneter Wert	106,92 EUR
Rücknahmepreis	106,92 EUR
Fondsvermögen in Mio	371,28 EUR

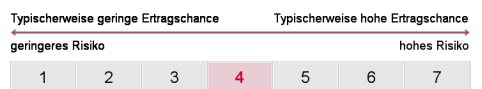
Hinweise zur steuerlichen Behandlung entnehmen Sie unserem aktuellen Rechenschaftsbericht.

## Historische Wertentwicklung (Brutto)

seit Jahresbeginn	10,39%
1 Jahr	6,31%
3 Jahre p.a.	4,66%
seit Tranchenstart p.a.	2,54%

In der Vergangenheit erzielte Erträge lassen keine verlässlichen Rückschlüsse auf die zukünftige Entwicklung eines Fonds zu. Die Performanceberechnung erfolgt durch die Österreichische Kontrollbank AG nach der OeKB-Methode. In der Wertentwicklung sind die beim Kauf anfallenden maximalen Kaufspesen in Höhe von 3,00% sowie kundenspezifische Konto- und Depotgebühren nicht berücksichtigt.

## Risikoeinstufung



**8 Jahre** empfohlene Mindestbeholdendauer

# Oberbank Vermögensmanagement (A)

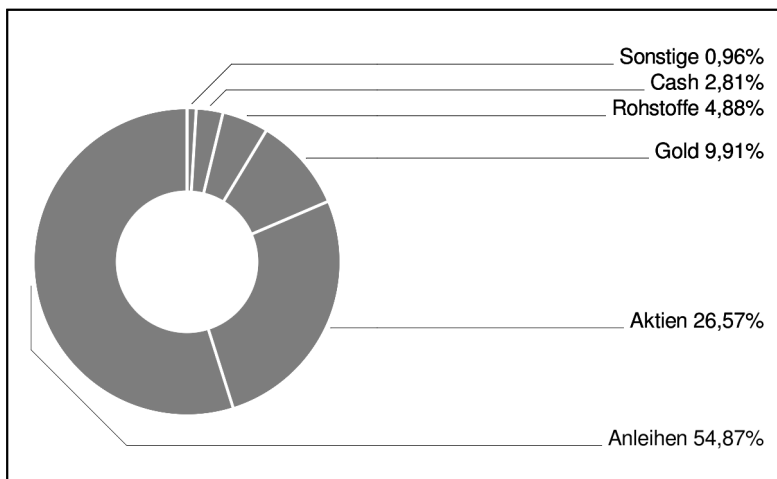
Dachfonds

2 / 2

## Grundsatzmodell



## Assetgewichtung



in % des Fondsvermögens

## Bericht des Fondsmanagements

Mit Hilfe von unterstützenden Notenbankmaßnahmen (die FED senkte im Oktober erneut die Zinsen um 0,25 % auf ein Zielband von 1,5 bis 1,75 %) markierten die globalen Märkte neue All-Time-Highs. Im Zentrum stand darüber hinaus die beginnende Gewinnberichtssaison in den USA, die bislang sehr überzeugende Ergebnisse lieferte, sieht man von den vorab getätigten Analystenrevisionen einmal ab. Trotz guter Stimmung sei festgehalten, dass sich die Wachstumsraten Richtung null abschwächen und bei weiter steigenden Märkten sich diese bewertungstechnisch verteuern. Europa hinkte in diesem Umfeld der globalen Entwicklung nicht zum ersten Mal hinterher. Das Brexitdebakel endete in Neuwahlen, womit der weitere Verlauf völlig offen ist. Aktuell liegt der Marktfokus eindeutig auf den Faktoren "Charttechnik" und "Notenbankaktivität". Beide liefern gegenwärtig ein Kaufsignal. Die makroökonomischen Daten müssen sich dennoch langfristig bessern (China wächst aktuell mit 6 Prozent, Tendenz fallend), um die gegenwärtige Entwicklung zu rechtfertigen. Die Konjunkturdaten zeigen zwar erste Anzeichen einer Stabilisierung, es fehlt jedoch an Nachhaltigkeit. Das Hin und Her im China-USA-Handelsstreit setzte sich auch im abgelaufenen Monat fort - die Märkte feiern aber bereits den sogenannten "Phase 1" Deal.

per November 2019

## Einzeltitle (Top 10)

SISF Euro Corporate Bond C (T)	11,50%
SISF EURO Credit Conviction	10,72%
AMUNDIPHME ETC Z 2118	8,66%
High Grade Euro Income IC EUR	7,81%
AMUNDI S&P 500 UCITS ETF USD	6,95%
Berenberg European Focus Fund	6,07%
Saxo Inv Gl.Ev.Front.Markets I	5,38%
3BG Short-Term	4,92%
CB Commodity ex-Agric. ETF I	4,88%
iShares Dollar Treasury Bond	4,44%

in % des Fondsvermögens

**Hinweis: Im Rahmen der Anlagepolitik investiert der Oberbank Vermögensmanagement (A) hauptsächlich in Anteile an anderen Investmentfonds.**