

Stichtag: 24.01.2020

# Oberbank Vermögensmanagement (A)

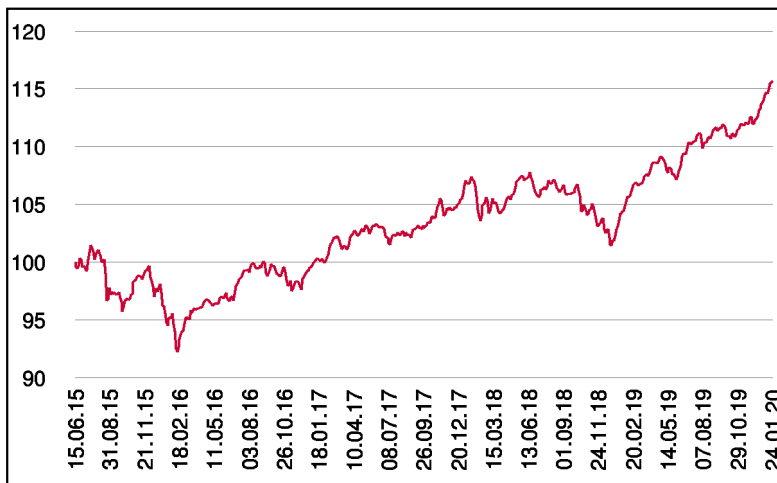
Dachfonds

1 / 2

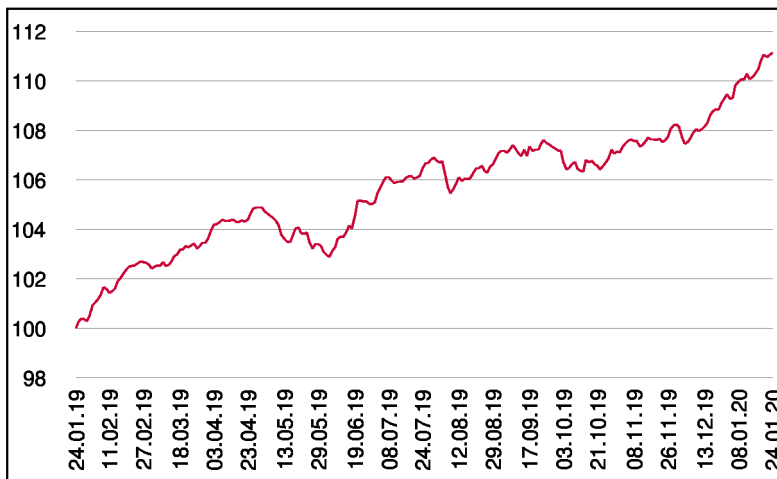
## Fonds-Charakteristik

Der Fonds Oberbank Vermögensmanagement ist ein Vermögensverwaltungsprodukt auf Fondsbasis. Die Anlagestrategie wird mit nationalen und internationalen Fonds von renommierten Investmentgesellschaften dargestellt. Die Veranlagung erfolgt auf breiter Basis und berücksichtigt Aktien, Anleihen, Rohstoffe, Gold sowie Cash. Die Gewichtung innerhalb der jeweiligen Segmente sowie die Qualität der ausgewählten Fonds wird laufend überwacht. Je nach Einschätzung der Marktsituation werden dementsprechende Veränderungen vorgenommen.

## Wertentwicklung seit Tranchenstart (%)



## Wertentwicklung 1 Jahr (%)



## Stammdaten

Fondsstruktur	Ausschüttend
ISIN	AT0000A1ENY3
Fondswährung	EUR
Fondsbeginn	01.10.2007
Tranchenstart	15.06.2015
Rechnungsjahre	31.12.
Depotbank	Oberbank AG
Fondsmanagement	3 Banken-Generali
Vertriebszulassung	AT, DE
WKN Deutschland	A14TNJ

## Ausschüttung

Ex-Tag	01.04.2019
Ausschüttung	1,2000 EUR
Zahlbartag	03.04.2019

## Aktuelle Fondsdaten

Errechneter Wert	110,72 EUR
Rücknahmepreis	110,72 EUR
Fondsvermögen in Mio	408,90 EUR

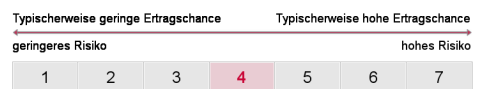
Hinweise zur steuerlichen Behandlung entnehmen Sie unserem aktuellen Rechenschaftsbericht.

## Historische Wertentwicklung (Brutto)

seit Jahresbeginn	1,54%
1 Jahr	11,14%
3 Jahre p.a.	4,96%
seit Tranchenstart p.a.	3,21%

In der Vergangenheit erzielte Erträge lassen keine verlässlichen Rückschlüsse auf die zukünftige Entwicklung eines Fonds zu. Die Performanceberechnung erfolgt durch die Österreichische Kontrollbank AG nach der OeKB-Methode. In der Wertentwicklung sind die beim Kauf anfallenden maximalen Kaufspesen in Höhe von 3,00% sowie kundenspezifische Konto- und Depotgebühren nicht berücksichtigt.

## Risikoeinstufung



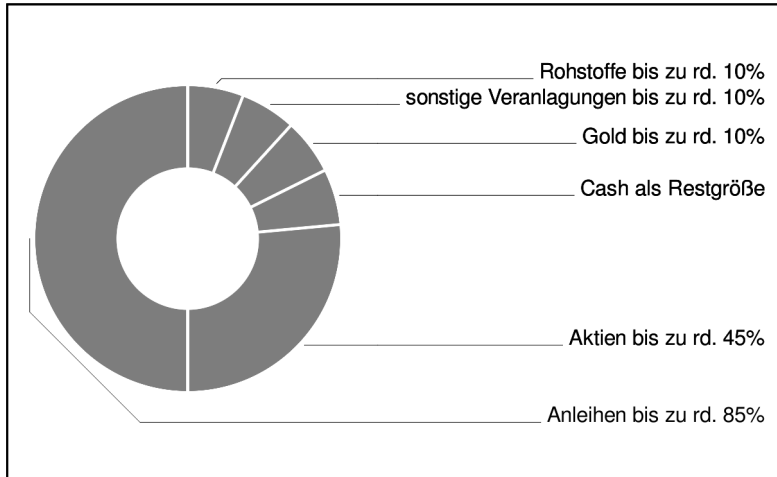
**8 Jahre** empfohlene Mindestbeholdedauer

# Oberbank Vermögensmanagement (A)

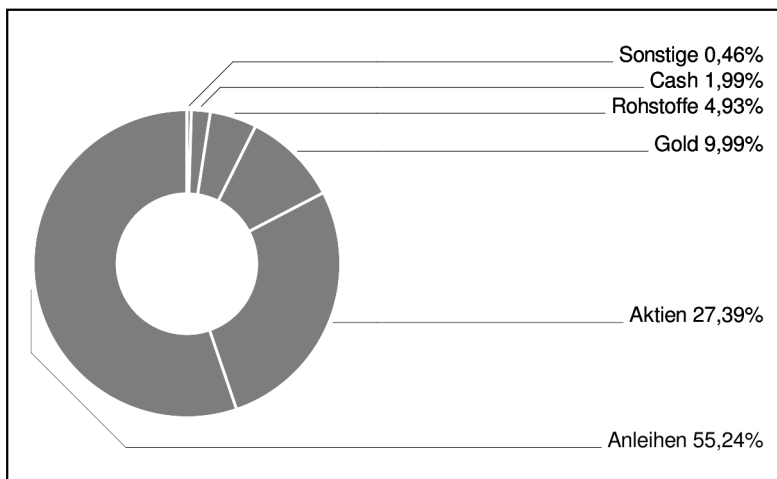
Dachfonds

2 / 2

## Grundsatzmodell



## Assetgewichtung



in % des Fondsvermögens

## Bericht des Fondsmanagements

Der abgelaufene Dezember lieferte an den globalen Aktienmärkten eine ähnlich starke Performance wie im vorangegangenen November ab! Von einer Jahresend rally zu sprechen wäre deshalb eindeutig verfehlt. Erneut waren es die US-Märkte, die kurs- und währungsbezogen deutlicher zulegen konnten, als ihre globalen Pendanten. Aktuell dominieren die vielen All-Time-Highs (ATHs) - sprich die Technik, die sich in einem zunehmend besseren Anleger-Sentiment auch widerspiegelt. Fundamental muss dieser Verlauf/Anstieg von den Konjunkturdaten im neuen Jahr erst bestätigt werden. Das Risiko einer Verschonpause im Sinne einer gesunden Konsolidierung steigt! Technisch betrachtet wäre aber das Korrekturpotenzial nicht allzu groß, da die alten ATHs eine sehr gute Unterstützung bieten. Eine Bestätigung dieser Unterstützung wäre ein sehr positives Signal für das anstehende Gesamtjahr. Spreadprodukte (Unternehmens- bzw. Emerging Market Anleihen) überzeugten im Berichtszeitraum ebenso und Gold lieferte mit der Überwindung der 1500-Punkte-Marke ein Kaufsignal. Die Aktienquote wurde im Berichtszeitraum um 1 Prozent erhöht (Österreich und Emerging-Markets).

per Januar 2020

## Einzeltitle (Top 10)

SISF EURO Credit Conviction	12,62%
SISF Euro Corporate Bond C (T)	10,83%
AMUNDIPHME ETC Z 2118	8,89%
High Grade Euro Income IC EUR	7,12%
AMUNDI S&P 500 UCITS ETF USD	6,81%
Berenberg European Focus Fund	6,08%
CB Commodity ex-Agric. ETF I	4,93%
Wellington Opport. Emerg.Mkt.	4,80%
3BG Short-Term	4,77%
iShares Dollar Treasury Bond	4,49%

in % des Fondsvermögens

**Hinweis: Im Rahmen der Anlagepolitik investiert der Oberbank Vermögensmanagement (A) hauptsächlich in Anteile an anderen Investmentfonds.**