

Stichtag: 15.12.2017

Oberbank Vermögensmanagement (R) (A)

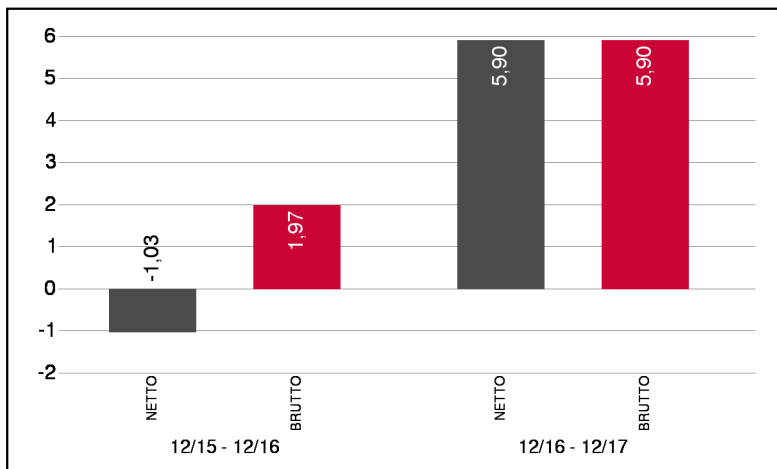
Dachfonds

1 / 2

Fonds-Charakteristik

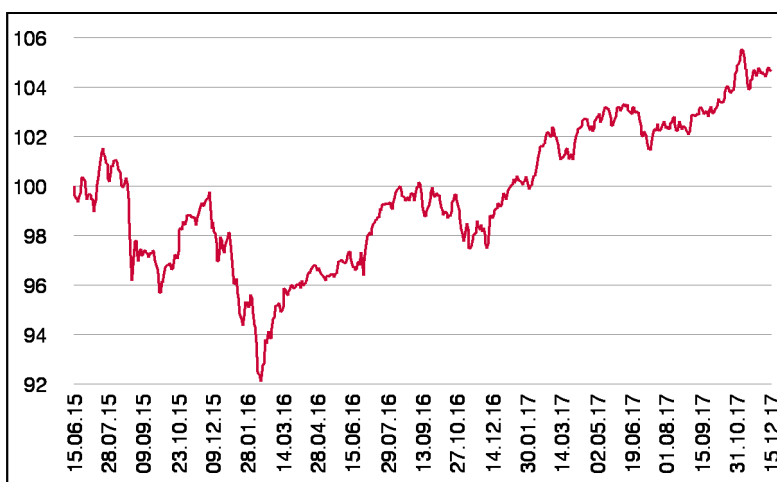
Der Fonds Oberbank Vermögensmanagement ist ein Vermögensverwaltungsprodukt auf Fondsbasis. Die Anlagestrategie wird mit nationalen und internationalen Fonds von renommierten Investmentgesellschaften dargestellt. Die Veranlagung erfolgt auf breiter Basis und berücksichtigt Aktien, Anleihen, Rohstoffe, Gold sowie Cash. Die Gewichtung innerhalb der jeweiligen Segmente sowie die Qualität der ausgewählten Fonds wird laufend überwacht. Je nach Einschätzung der Marktsituation werden dementsprechende Veränderungen vorgenommen.

Wertentwicklung 2 Jahre (% in 12-Monatsblöcken)**



Abbildungszeitraum 15.12.2015 bis 15.12.2017. Die Grafik basiert auf eigenen Berechnungen gemäß OeKB-Methode und veranschaulicht die Wertentwicklung in der Vergangenheit. Zukünftige Ergebnisse können sowohl niedriger als auch höher ausfallen. Die Bruttowertentwicklung berücksichtigt die auf Fondsebene anfallenden Kosten (z.B. Verwaltungsvergütung), ohne die auf Kundenebene anfallenden Kosten (z.B. Ausgabeaufschlag und Depotkosten) einzubeziehen. In der Netto-Wertentwicklung wird darüber hinaus ein Ausgabeaufschlag in Höhe von 3,00% im ersten Betrachtungszeitraum berücksichtigt. Zusätzlich können Wertentwicklung mindernde Depotkosten anfallen. Annualisiert: Durchschnittliche jährliche Wertentwicklung nach OeKB-Methode. Absolut: Wertentwicklungsberechnung gesamt.

Wertentwicklung seit Tranchenstart (%)**



** In der Vergangenheit erzielte Erträge lassen keine verlässlichen Rückschlüsse auf die zukünftige Entwicklung eines Fonds zu.

Stammdaten

Fondsstruktur	Teilthesaurierend
ISIN	AT0000A1ENY3
Fondswährung	EUR
Fondsbeginn	01.10.2007
Tranchenstart	15.06.2015
Rechnungsjahre	31.12.
Depotbank	Oberbank AG
Fondsmanagement	3 Banken-Generali
Vertriebszulassung	AT, DE
WKN Deutschland	A14TNJ

Ausschüttung

Ex-Tag	03.04.2017
Ausschüttung	0,8000 EUR
Zahlbartag	05.04.2017

Aktuelle Fondsdaten

Errechneter Wert	103,07 EUR
Fondsvermögen in Mio	216,91 EUR
Ausgabeaufschlag (Oberbank)	3,00%
Bestandsprovision (Oberbank) p.a.	0,52%

Hinweise zur steuerlichen Behandlung entnehmen Sie unserem aktuellen Rechenschaftsbericht.

Historische Wertentwicklung (Brutto)

seit Jahresbeginn	5,09%**
1 Jahr	5,90%**
seit Tranchenstart p.a.	1,84%**

Die Performanceberechnung erfolgt durch die Österreichische Kontrollbank AG nach der OeKB-Methode. In der Wertentwicklung sind der beim Kauf anfallende maximale Ausgabeaufschlag in Höhe von 3,00% sowie die kundenspezifischen Konto- und Depotgebühren nicht berücksichtigt.

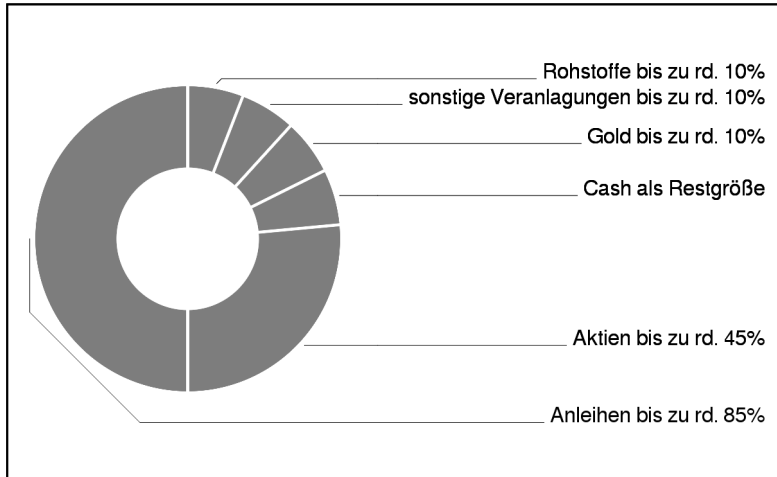
Bei diesem Dokument handelt es sich um Werbematerial und nicht um ein aufsichtsrechtliches Pflichtdokument. Es dient lediglich der Information der Anleger. Die verwendeten Informationen beruhen auf Quellen, die wir als zuverlässig erachten. Eine Garantie für deren Richtigkeit oder Vollständigkeit kann nicht übernommen werden. Die Inhalte sind unverbindlich und stellen keine Empfehlung zum Kauf oder Verkauf von Anteilsscheinen dar. Alleinverbindliche Grundlage für den Kauf von Investmentfondsanteilen sind die Wesentlichen Anlegerinformationen (KID) sowie der jeweilige Prospekt, welche in ihrer aktuellen Fassung in deutscher Sprache unter www.3bg.at, der Oberbank AG, Niederlassung Deutschland, Oskar-von-Miller-Ring 38, D-80333 München, sowie den inländischen Zahlstellen des Fonds zur Verfügung stehen. Zusätzliche Information für Anleger in Deutschland: Die vorliegenden Informationen genügen nicht allen gesetzlichen Anforderungen zur Gewährleistung der Unvoreingenommenheit von Finanzanalysen und unterliegen nicht dem Verbot des Handels von der Veröffentlichung von Finanzanalysen.

Oberbank Vermögensmanagement (R) (A)

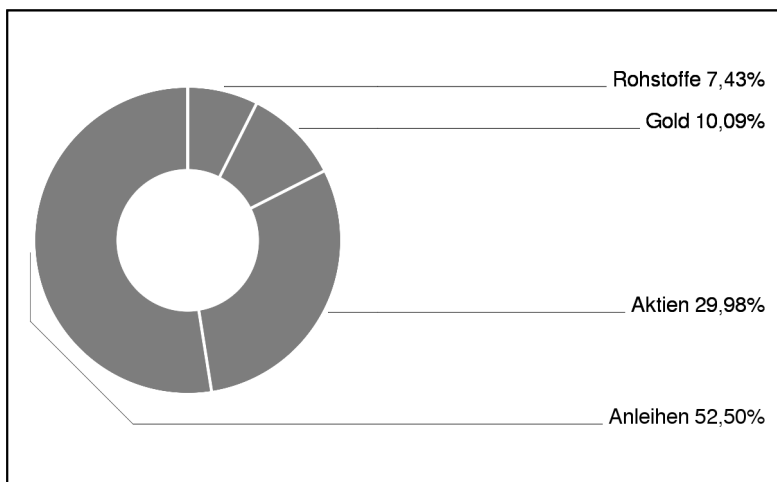
Dachfonds

2 / 2

Grundsatzmodell



Assetgewichtung



in % des Fondsvermögens

Bericht des Fondsmanagements

Die europäischen Börsen notierten im abgelaufenen Berichtsmonat leicht schwächer, während die US-Börsen wieder neue Rekordstände erreichten - die jedoch zum Teil wieder durch einen schwächer werdenden US-Dollar abgefedert wurden. Während des Monats wurde die Nominierung Jerome Powells zum nächsten Vorsitzenden der US-Notenbank bekanntgegeben. Erste mögliche Impulse daraus werden ab Beginn des kommenden Jahres erwartet. Die zuletzt veröffentlichten Konjunkturdaten bestätigten das verfestigte Bild einer soliden und vor allem in Europa stärker werdenden Konjunktur, wodurch die hohen Marktbewertungen nach wie vor argumentiert werden können. Zum Monatsende setzte rein auf Sektorebene eine teils volatile Gegenbewegung ein, im Zuge derer Aktien mit hohem Momentum (insb. aus dem IT-Sektor) verkauft wurden und stark ab verkaufte Titel Kurssprünge verzeichnen konnten. Erwähnenswert ist dies insbesondere deshalb, weil eine Fortsetzung dieser Rotation durchaus höhere Schwankungen für den Gesamtmarkt hervorrufen könnte.

Einzeltitle (Top 10)

SISF EURO Credit Conviction	16,71%
iShares S&P 500 - B UCITS ETF	11,52%
Deka-Nachhaltigkeit Renten CF	8,50%
DT.BOERSE COM. XETRA-GOLD	7,55%
Stars Europe I (T) / EUR	7,07%
SISF Euro Corporate Bond C (T)	5,07%
3BG Bond-Opportunities	5,01%
Aberdeen Select Em. Markets	4,96%
Aramea Rendite Plus (A)	4,90%
Tresides Commodity One (A)	3,76%

in % des Fondsvermögens