

Stichtag: 16.11.2018

Oberbank Vermögensmanagement (A)

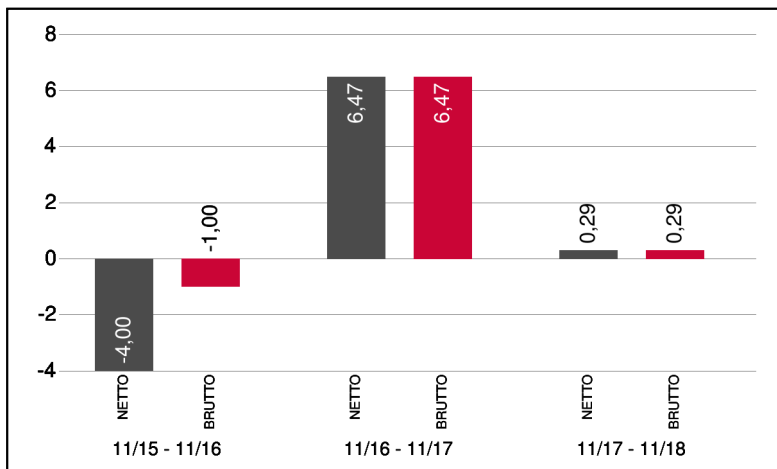
Dachfonds

1 / 2

Fonds-Charakteristik

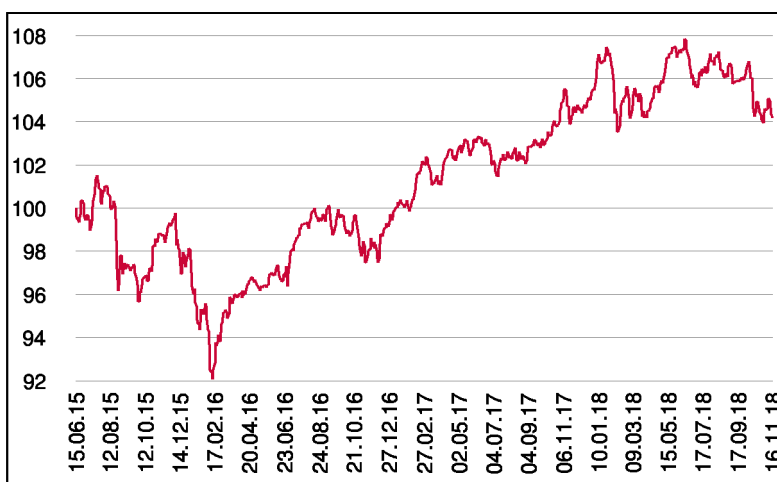
Der Fonds Oberbank Vermögensmanagement ist ein Vermögensverwaltungsprodukt auf Fondsbasis. Die Anlagestrategie wird mit nationalen und internationalen Fonds von renommierten Investmentgesellschaften dargestellt. Die Veranlagung erfolgt auf breiter Basis und berücksichtigt Aktien, Anleihen, Rohstoffe, Gold sowie Cash. Die Gewichtung innerhalb der jeweiligen Segmente sowie die Qualität der ausgewählten Fonds wird laufend überwacht. Je nach Einschätzung der Marktsituation werden dementsprechende Veränderungen vorgenommen.

Wertentwicklung 3 Jahre (% in 12-Monatsblöcken)**



Abbildungszeitraum 16.11.2015 bis 16.11.2018. Die Grafik basiert auf Berechnungen gemäß OeKB-Methode und veranschaulicht die Wertentwicklung in der Vergangenheit. Zukünftige Ergebnisse können sowohl niedriger als auch höher ausfallen. Die Bruttowertentwicklung berücksichtigt die auf Fondsebene anfallenden Kosten (z.B. Verwaltungsvergütung), ohne die auf Kundenebene anfallenden Kosten (z.B. Kaufspesen und Depotkosten) einzubeziehen. In der Netto-Wertentwicklung (eigene Berechnung) werden darüber hinaus Kaufspesen in Höhe von 3,00% im ersten Betrachtungszeitraum berücksichtigt. Zusätzlich können Wertentwicklung mindernde Depotkosten anfallen. Annualisiert: Durchschnittliche jährliche Wertentwicklung nach OeKB-Methode. Absolut: Wertentwicklungsberechnung gesamt.

Wertentwicklung seit Tranchenstart (%)**



** In der Vergangenheit erzielte Erträge lassen keine verlässlichen Rückschlüsse auf die zukünftige Entwicklung eines Fonds zu.

Stammdaten

Fondsstruktur	Teilthesaurierend
ISIN	AT0000A1ENY3
Fondswährung	EUR
Fondsbeginn	01.10.2007
Tranchenstart	15.06.2015
Rechnungsjahre	31.12.
Depotbank	Oberbank AG
Fondsmanagement	3 Banken-Generali
Vertriebszulassung	AT, DE
WKN Deutschland	A14TNJ

Ausschüttung

Ex-Tag	03.04.2018
Ausschüttung	1,7000 EUR
Zahlbartag	05.04.2018

Aktuelle Fondsdaten

Errechneter Wert	100,88 EUR
Rücknahmepreis	100,88 EUR
Ausgabepreis	103,91 EUR
Fondsvermögen in Mio	261,23 EUR
Kaufspesen (Oberbank)	3,00%
Bestandsprovision (Oberbank) p.a.	0,52%

Hinweise zur steuerlichen Behandlung finden Sie auf unserer Homepage.

Historische Wertentwicklung (Brutto)

seit Jahresbeginn	-1,23%**
1 Jahr	0,29%**
3 Jahre p.a.	1,87%**
seit Tranchenstart p.a.	1,20%**

Die Performanceberechnung erfolgt durch die Österreichische Kontrollbank AG nach der OeKB-Methode. In der Wertentwicklung sind die beim Kauf anfallenden maximalen Kaufspesen in Höhe von 3,00% sowie die kundenspezifischen Konto- und Depotgebühren nicht berücksichtigt.

Bei diesem Dokument handelt es sich um Werbematerial und nicht um ein aufsichtsrechtliches Pflichtdokument. Es dient lediglich der Information der Anleger. Die verwendeten Informationen beruhen auf Quellen, die wir als zuverlässig erachten. Eine Garantie für deren Richtigkeit oder Vollständigkeit kann nicht übernommen werden. Die Inhalte sind unverbindlich und stellen keine Empfehlung zum Kauf oder Verkauf von Anteilsscheinen dar. Alleinverbindliche Grundlage für den Kauf von Investmentfondsanteilen sind die Wesentlichen Anlegerinformationen (KID) sowie der jeweilige Prospekt, welche in ihrer aktuellen Fassung in deutscher Sprache unter www.3bg.at, der Oberbank AG, Niederlassung Deutschland, Oskar-von-Miller-Ring 38, D-80333 München, sowie den inländischen Zahlstellen des Fonds zur Verfügung stehen. Zusätzliche Information für Anleger in Deutschland: Die vorliegenden Informationen genügen nicht allen gesetzlichen Anforderungen zur Gewährleistung der Unvoreingenommenheit von Finanzanalysen und unterliegen nicht dem Verbot des Handels von der Veröffentlichung von Finanzanalysen.

Oberbank Vermögensmanagement (A)

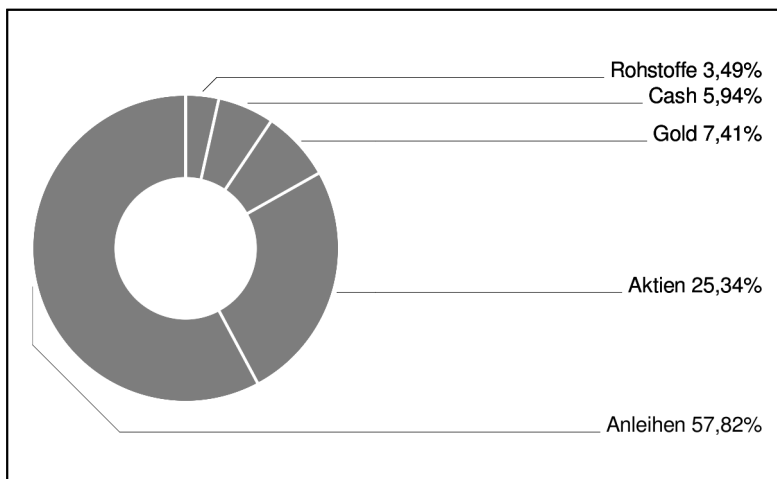
Dachfonds

2 / 2

Grundsatzmodell



Assetgewichtung



in % des Fondsvermögens

Bericht des Fondsmanagements

Die im September 2018 eingetretene Konsolidierungsphase wuchs sich im Oktober zu einer überraschend starken Marktkorrektur aus, welche auch den amerikanischen Aktienmarkt stark zeichnete und einen der schwächsten Monate seit 2009 zur Folge hatte. Neben der Unsicherheit aufgrund der bekannten Zinsthematik in den USA (Rendite 10-jähriger Staatsanleihen über 3,2 %) und den politischen Entwicklungen in Europa (BREXIT, Italien) belastete im abgelaufenen Kalendermonat insbesondere die Berichtssaison zum 3. Quartal, welche trotz mehrheitlich solider Unternehmensergebnisse oft den optimistischen Erwartungen nicht gerecht werden konnte. Sollte es keine Handelseinigung bis zum G20 Treffen (Argentinien; Buenos Aires) Ende November geben, droht Präsident Trump mit zusätzlichen Zöllen auf letztendlich alle chinesischen Importe. Die Vorsicht an den Märkten würde deshalb prolongiert werden. Aufgrund der deutlichen Aktienkorrektur wurde im Berichtszeitraum der sichere Hafen der Staatsanleihen angesteuert. Unternehmensanleihen, Hochzins- und auch Emerging-Markets Anleihen verzeichneten im Oktober Kursverluste. Der Goldpreis und der USD konnten hingegen leichte Kursgewinne verzeichnen.

per November 2018

Einzeltitle (Top 10)

SISF EURO Credit Conviction	10,92%
Sycamore Sélection Credit	9,40%
iShares Dollar Treasury Bond	8,72%
Saxo Inv Gl.Ev.Front.Markets I	8,31%
AMUNDI S&P 500 UCITS ETF USD	8,14%
SISF Euro Corporate Bond C (T)	7,40%
Deka-Nachhaltigkeit Renten CF	5,45%
3BG Short-Term	4,60%
INVESC.PHYS.MKT.ETC00 XAU	3,72%
DT.BOERSE COM. XETRA-GOLD	3,70%

in % des Fondsvermögens

Hinweis: Im Rahmen der Anlagepolitik investiert der Oberbank Vermögensmanagement (A) hauptsächlich in Anteile an anderen Investmentfonds.

Bei diesem Dokument handelt es sich um Werbematerial und nicht um ein aufsichtsrechtliches Pflichtdokument. Es dient lediglich der Information der Anleger. Die verwendeten Informationen beruhen auf Quellen, die wir als zuverlässig erachten. Eine Garantie für deren Richtigkeit oder Vollständigkeit kann nicht übernommen werden. Die Inhalte sind unverbindlich und stellen keine Empfehlung zum Kauf oder Verkauf von Anteilsscheinen dar. Alleinverbindliche Grundlage für den Kauf von Investmentfondsanteilen sind die Wesentlichen Anlegerinformationen (KID) sowie der jeweilige Prospekt, welche in ihrer aktuellen Fassung in deutscher Sprache unter www.3bg.at, der Oberbank AG, Niederlassung Deutschland, Oskar-von-Miller-Ring 38, D-80333 München, sowie den inländischen Zahlstellen des Fonds zur Verfügung stehen. Zusätzliche Information für Anleger in Deutschland: Die vorliegenden Informationen genügen nicht allen gesetzlichen Anforderungen zur Gewährleistung der Unvoreingenommenheit von Finanzanalysen und unterliegen nicht dem Verbot des Handels von der Veröffentlichung von Finanzanalysen.