

Stichtag: 16.04.2021

# Generali Zukunftsvorsorge LC 2027

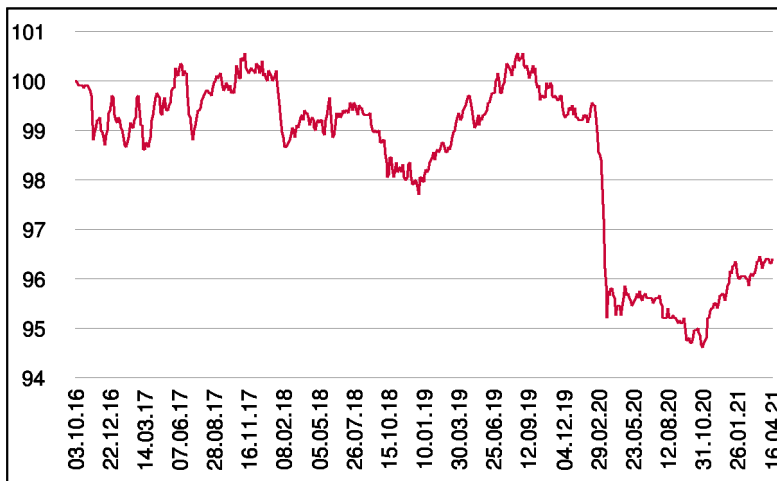
Gemischter Fonds

1 / 2

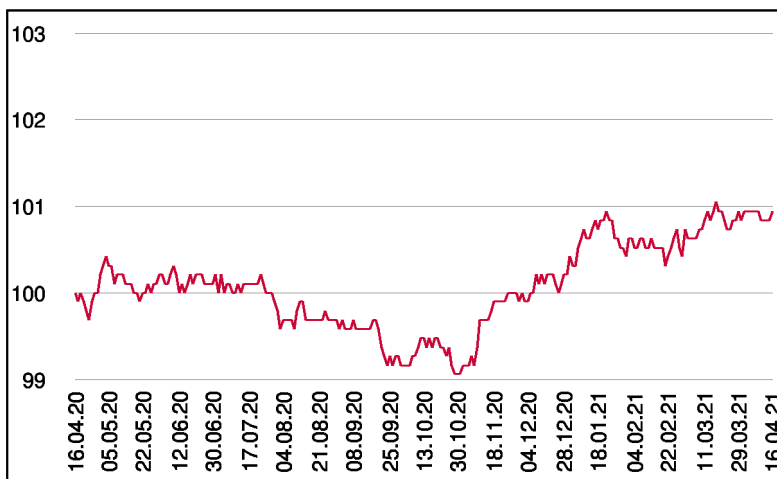
## Fonds-Charakteristik

Der Generali Zukunftsvorsorge LC 2018 erfüllt die gesetzlichen Voraussetzungen für die vom Staat geförderte private Zukunftsvorsorge. Der Fonds dient als Basis für die Veranlagung der Generali Zukunftsvorsorge. Im Fonds müssen mindestens 15 % des Fondsvermögens in physische Aktien veranlagt sein. Der Fonds ist hinsichtlich seiner Aktiengewichtung innerhalb der gesetzlichen Vorgaben variabel ausgestaltet. Der Fonds ist als Spezialfonds konzipiert und somit nicht frei erwerbbar. In Abhängigkeit von der aktuellen Kapitalmarktsituation werden in der Veranlagung Absicherungsinstrumente eingesetzt. Dadurch kann eine ungünstige Entwicklung der Aktienkurse abgefedert werden. Aufgrund des möglichen Einsatzes von derivativen Finanzinstrumenten kann es in gewissen Marktphasen dazu kommen, dass über bestimmte Zeiträume nicht an der Entwicklung des Aktienmarktes partizipiert wird.

## Wertentwicklung seit Fondsbeginn (%)



## Wertentwicklung 1 Jahr (%)



## Stammdaten

|                    |                   |
|--------------------|-------------------|
| Fondsstruktur      | Thesaurierend     |
| ISIN               | AT0000A1NKF9      |
| Fondswährung       | EUR               |
| Fondsbeginn        | 03.10.2016        |
| Rechnungsjahrende  | 31.12.            |
| Depotbank          | BKS Bank AG       |
| Fondsmanagement    | 3 Banken-Generali |
| Vertriebszulassung | AT                |

## Ausschüttung

|                   |            |
|-------------------|------------|
| Ex-Tag            | 01.04.2021 |
| KEST-Ausschüttung | 0,0000 EUR |
| Zahlbartag        | 01.04.2021 |

## Aktuelle Fondsdaten

|                      |           |
|----------------------|-----------|
| Errechneter Wert     | 9,64 EUR  |
| Rücknahmepreis       | 9,64 EUR  |
| Fondsvermögen in Mio | 16,05 EUR |
| Verwaltungsgebühr    | 0,91%     |
| Garantiegebühr       | 0,70%*    |

Hinweise zur steuerlichen Behandlung entnehmen Sie unserem aktuellen Rechenschaftsbericht.

\* Bezogen auf die Garantiesumme

## Historische Wertentwicklung

|                       |        |
|-----------------------|--------|
| seit Jahresbeginn     | 0,52%  |
| 1 Jahr                | 0,94%  |
| 3 Jahre p.a.          | -0,95% |
| seit Fondsbeginn p.a. | -0,81% |

In der Vergangenheit erzielte Erträge lassen keine verlässlichen Rückschlüsse auf die zukünftige Entwicklung eines Fonds zu. Die Performanceberechnung erfolgt durch die Österreichische Kontrollbank AG nach der OeKB-Methode.

In der Wertentwicklung sind etwaige seitens der Vertriebsstellen verrechnete individuelle Kaufspesen sowie kundenspezifische Konto- und Depotgebühren nicht berücksichtigt.

## Gesetzliche Bedingungen

- \* Mindestaktienquote von 15 %
- \* unbeschränkt steuerpflichtige nat. Personen
- \* Veranlagung des Aktienanteils ausschließlich an jenen EWR-Börsen, deren Marktkapitalisierung 40 % des BIP des jeweiligen Landes nicht übersteigt
- \* Kapitalgarantie auf das einbezahlte Kapital zusätzlich der erhaltenen Prämien (Details siehe Versicherungsbedingungen)
- \* Steuerfreiheit hinsichtlich der KEST und der ESt
- \* gesetzliche Mindestbindung von 10 Jahren
- \* Möglichkeit der Kapitalentnahme nach Ablauf der Laufzeit unter Rückerstattung der halben Förderung und Versteuerung der erzielten Kapitalerträge mit 27,5 % KEST

Dieses Dokument wurde ausschließlich zu Informationszwecken erstellt. Die verwendeten Informationen beruhen auf Quellen, die wir als zuverlässig erachten. Eine Garantie für deren Richtigkeit oder Vollständigkeit kann nicht übernommen werden. Die Inhalte sind unverbindlich und stellen keine Empfehlung zum Kauf oder Verkauf von Anteilsscheinen dar. Alleinverbindliche Grundlage für den Kauf von Investmentfondsanteilen ist das Informationsdokument gemäß § 21 AIFMG, welches in seiner aktuellen Fassung in deutscher Sprache unter [www.3bg.at](http://www.3bg.at), sowie den inländischen Zahlstellen des Fonds zur Verfügung steht.

**Das Nettovermögen kann aufgrund der Portfoliozusammensetzung oder der verwendeten Portfoliomanagementtechniken unter Umständen eine erhöhte Volatilität aufweisen.**

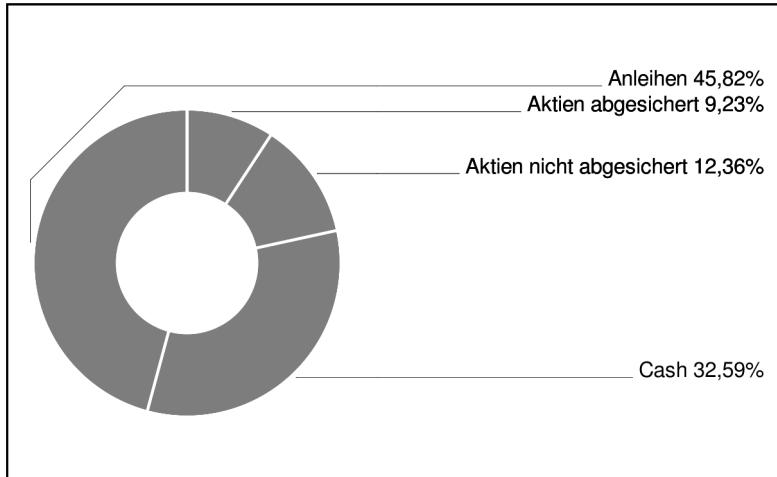
Stichtag: 16.04.2021

# Generali Zukunftsvorsorge LC 2027

Gemischter Fonds

2 / 2

## Assetgewichtung

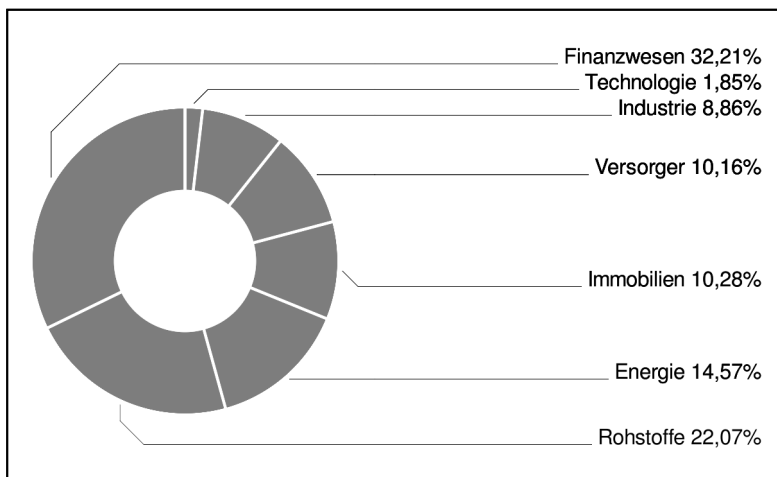


## Bericht des Fondsmanagements

Die Stimmung der Investoren hellte sich laufend auf, da die erhoffte Erholung der Weltwirtschaft immer stärker in Sichtweite kam. Die in vielen Regionen schnell fortschreitende Impfungsrate und das dort sichtbar werdendes Sinken der akuten Fälle, ließ die Investoren auch auf dem relativ hohen Niveau zuzugreifen. Leichte Sorge bereitet die aufkeimende Inflation, wobei der Verkaufsdruck auf die Anleihen in der Berichtsperiode nachgelassen hat. Die europäischen großkapitalisierten Werte stiegen diesen Monat im Durchschnitt +7,8%. Die Österreichischen Titel, als Nachzügler, konnten im Durchschnitt diesen Monat mit +4,92% zulegen. Die Renditen der 10 Jährigen deutschen Staatsanleihen fielen von -026% auf -0,29% p.a.

per April 2021

## Branchengewichtung Aktien



Dieses Dokument wurde ausschließlich zu Informationszwecken erstellt. Die verwendeten Informationen beruhen auf Quellen, die wir als zuverlässig erachten. Eine Garantie für deren Richtigkeit oder Vollständigkeit kann nicht übernommen werden. Die Inhalte sind unverbindlich und stellen keine Empfehlung zum Kauf oder Verkauf von Anteilsscheinen dar. Alleinverbindliche Grundlage für den Kauf von Investmentfondsanteilen ist das Informationsdokument gemäß § 21 AIFMG, welches in seiner aktuellen Fassung in deutscher Sprache unter [www.3bg.at](http://www.3bg.at), sowie den inländischen Zahlstellen des Fonds zur Verfügung steht.

**Das Nettovermögen kann aufgrund der Portfoliozusammensetzung oder der verwendeten Portfoliomanagementtechniken unter Umständen eine erhöhte Volatilität aufweisen.**